



К решению Ставропольской городской Думы  
о бюджете города Ставрополя на 2016 год

# Бюджет для граждан



Ставрополь, 2016



# Что такое «Бюджет для граждан»?

Уважаемый читатель!

«Бюджет для граждан» познакомит Вас с положениями основного финансового документа города Ставрополя - бюджетом города Ставрополя на 2016 год.

Мы постарались в доступной и понятной форме показать основные параметры бюджета города Ставрополя, чтобы не только профессионалы, но и все жители могли понять, какие обязательства берет на себя государство и муниципалитет, на какие цели и в каком объеме планируется направить бюджетные средства.

Особенность бюджета города Ставрополя на 2016 год заключается в том, что он сформирован на один год, а не на три, как было ранее. Это временная мера, связанная с ухудшением экономической ситуации.

Основным приоритетом бюджетной политики, как и прежде, является обеспечение населения доступными и качественными государственными и муниципальными услугами, реализация социальных гарантий, создание благоприятных и комфортных условий для проживания.

# Что такое бюджет?

**БЮДЖЕТ** (от старонормандского bougette – кошель, сумка, кожаный мешок) – форма образования и расходования денежных средств, предназначенных для финансового обеспечения задач и функций государства и местного самоуправления

**ДОХОДЫ БЮДЖЕТА**  
поступающие в бюджет  
денежные средства  
(налоги юридических и  
физических лиц,  
административные  
платежи и сборы,  
безвозмездные  
поступления)

Превышение доходов  
над расходами  
образует  
положительный  
остаток бюджета  
**ПРОФИЦИТ**



**РАСХОДЫ БЮДЖЕТА**  
выплачиваемые из бюджета  
денежные средства  
(социальные выплаты  
населению, содержание  
государственных  
(муниципальных) учреждений  
(образование, ЖКХ, культура  
и другие), капитальное  
строительство и другие)

Если расходная часть  
бюджета превышает  
доходную, то бюджет  
формируется с  
**ДЕФИЦИТОМ** (это означает,  
что расходы бюджета осуществляются за  
счет привлечения заемных средств)

Сбалансированность бюджета по доходам и расходам – основополагающее требование, предъявляемое к органам, составляющим и утверждающим бюджет.

# Основные понятия

Поступающие в бюджет денежные средства являются **ДОХОДАМИ БЮДЖЕТА**



Выплачиваемые из бюджета денежные средства называются **РАСХОДАМИ БЮДЖЕТА**

**НАЛОГИ** – часть доходов граждан и организаций, которые они обязаны заплатить государству, муниципалитету (например, налог на доходы физических лиц, единый налог на вмененный доход, налог на имущество физических лиц, земельный налог и др.)

**НЕНАЛОГОВЫЕ ДОХОДЫ** – платежи в виде штрафов, санкций за нарушение законодательства, платежи за пользование имуществом государства, средства самообложения граждан и др.

**БЕЗВОЗМЕЗДНЫЕ ПОСТУПЛЕНИЯ** – средства, которые поступают в бюджет безвозмездно (денежные средства, поступающие из вышестоящего бюджета (субвенции, дотации), а также безвозмездные перечисления от физических и юридических лиц)



на культуру, кинематографию



на жилищно-коммунальное хозяйство



на образование



на физическую культуру и спорт



на охрану окружающей среды



на общегосударственные вопросы



на национальную экономику



на обслуживание муниципально го долга



на предоставление межбюджетных трансфертов - денежные средства, перечисляемые из одного бюджета бюджетной системы РФ другому.



# Какие бывают бюджеты?



# Этапы бюджетного процесса в городе Ставрополе



# Основы составления проекта бюджета города Ставрополя

Бюджет города составляется на основе прогноза социально-экономического развития города в целях финансового обеспечения расходных обязательств муниципального образования и утверждается сроком на три года

ПОСЛАНИЕ ПРЕЗИДЕНТА РОССИЙСКОЙ  
ФЕДЕРАЦИИ ФЕДЕРАЛЬНОМУ СОБРАНИЮ  
РОССИЙСКОЙ ФЕДЕРАЦИИ


ОСНОВНЫЕ НАПРАВЛЕНИЯ БЮДЖЕТНОЙ  
ПОЛИТИКИ, НАЛОГОВОЙ ПОЛИТИКИ

ПРОГНОЗ СОЦИАЛЬНО-  
ЭКОНОМИЧЕСКОГО РАЗВИТИЯ

МУНИЦИПАЛЬНЫЕ ПРОГРАММЫ



*Учитывая сложившиеся реалии в экономике страны и крае, городской бюджет, как и бюджеты на федеральном и краевом уровнях, в 2016 году утвержден только на один год*



## Что определено в послании Президента Российской Федерации Федеральному Собранию Российской Федерации ?

В послании Президента Российской Федерации Федеральному Собранию Российской Федерации указываются положения, определяющие бюджетную политику (требования к бюджетной политике) в Российской Федерации

Основные задачи	Результаты
Необходимо уже в текущем году начать размещение средств Фонда национального благосостояния в финансовые инструменты, предназначенные для реализации самокупаемых проектов развития инфраструктуры	В 2014 – 2016 годах планируется инвестировать часть средств Фонда национального благосостояния в российские ценные бумаги, связанные с реализацией самокупаемых инфраструктурных проектов; до 450 млрд. рублей Фонда национального благосостояния будут направлены на реализацию проектов создания высокоскоростной железнодорожной магистрали Москва–Казань, ЦКАД, развития Байкало-Амурской магистрали
Необходимо создать единую методологию расчета нормативных затрат на оказание государственной (муниципальной) услуги	Переход к определению нормативов финансовых затрат на оказание государственных (муниципальных) услуг на основе утвержденных натуральных нормативов затрат ресурсов на их оказание
Нужно повысить прозрачность и доступность бюджета для граждан	По итогам 2012 года Российской Федерации вошла в десятку ведущих стран по системе Open Budget Index





# Основные направления налоговой политики

- инвентаризация и оптимизация установленных льгот по местным налогам и неналоговым доходам
- установление обоснованных ставок по земельному налогу и налогу на имущество физических лиц по результатам государственной кадастровой оценки земель и объектов недвижимости в городе Ставрополе
- выявление и пресечение схем минимизации налогов, а также выявление лиц, осуществляющих незаконную предпринимательскую деятельность
- проведение мероприятий по повышению эффективности управления муниципальной собственностью, природными ресурсами города Ставрополя и увеличение доходов от их использования
- усиление контроля за поступлением в бюджет города Ставрополя арендной платы за землю
- проведение мероприятий, направленных на улучшение результатов финансово-хозяйственной деятельности муниципальных унитарных предприятий
- совершенствование процедур администрирования доходов



# Основные направления бюджетной политики

- развитие программно-целевых методов управления
- обеспечение долгосрочной сбалансированности и устойчивости бюджета города Ставрополя
- оптимизация бюджетных расходов
- обеспечение прозрачности и открытости бюджета города Ставрополя и бюджетного процесса для граждан
- минимизация размера дефицита бюджета города Ставрополя
- поддержание объема муниципального долга города Ставрополя на оптимальном управляемом уровне с целью сохранения допустимой долговой нагрузки на бюджет города Ставрополя
- минимизация расходов на обслуживание долговых обязательств города Ставрополя



## Основные показатели прогноза социально – экономического развития города Ставрополя

**Рост валового регионального продукта - 102,95%**

**Темп роста потребительских цен - 107,0 %**

**Темп роста фонда оплаты труда – 104,5 %**

**Снижение недоимки - 10,0% - 100,0%**



# Гражданин, его участие в бюджетном процессе города Ставрополя



Общественные обсуждения муниципальных программ города Ставрополя (размещаются на сайтах органов власти)

Публичные слушания по проекту решения о бюджете муниципального образования

Публичные слушания по отчету об исполнении бюджета муниципального образования

**Возможность влияния гражданина на состав бюджета**





# Основные параметры бюджета города Ставрополя на 2016 год

тыс. рублей

**Доходы**

**7 462 485**

**Расходы**

**7 817 678**

**Дефицит**

**- 355 193**



**17 440 рублей  
на 1 человека**



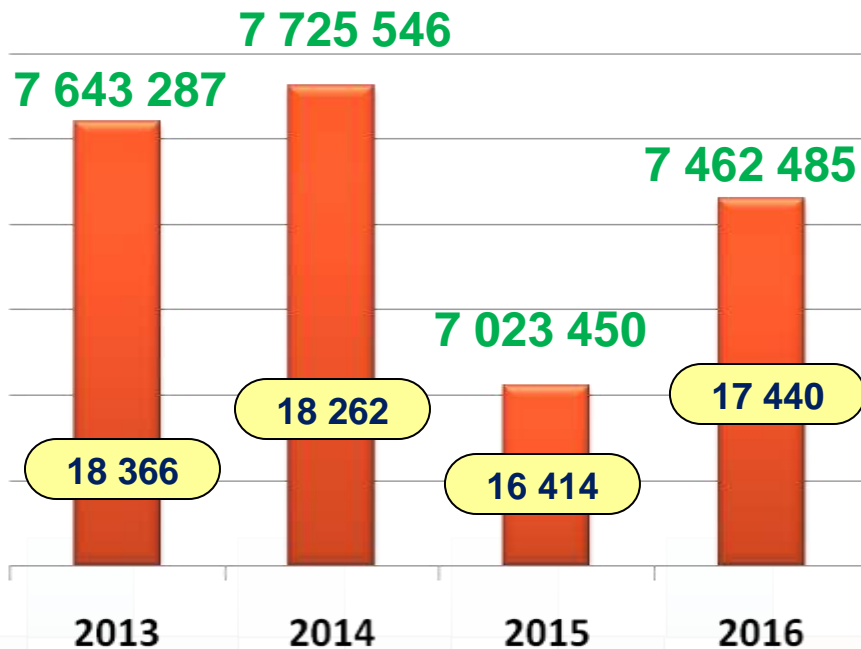
**18 270 рублей  
на 1 человека**



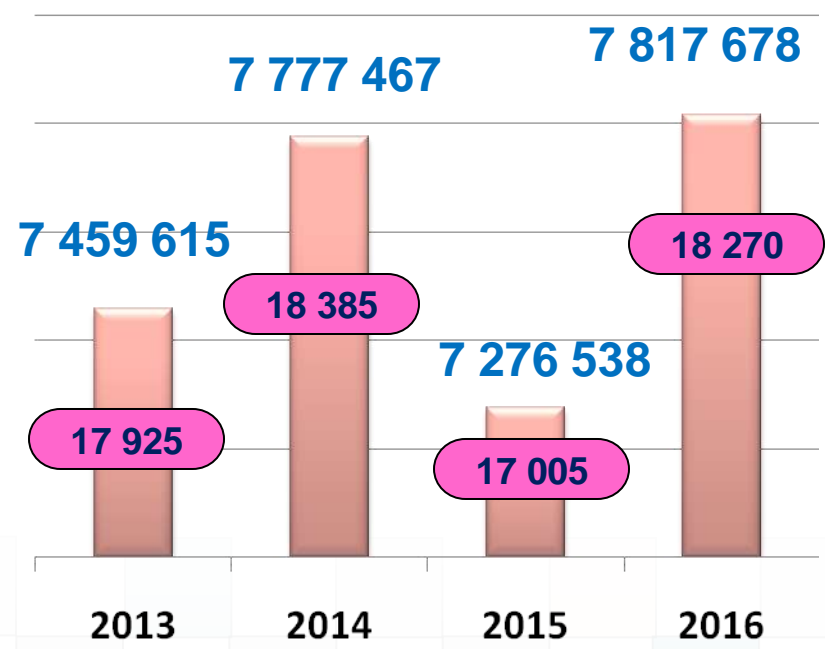
# Динамика доходов и расходов

тыс. рублей

## Доходы



## Расходы



Доходы всего

на 1 жителя, в руб.

Расходы всего

на 1 жителя, в руб.

# Структура доходов бюджета города Ставрополя



Структура доходов бюджета города  
Ставрополя на 2016 год

тыс. рублей

**ДОХОДЫ БЮДЖЕТА ГОРОДА**

**7 462 485**

**Неналоговые  
ДОХОДЫ**

**912 507**

**Налоговые доходы**

**2 692 973**

**Безвозмездные  
поступления**

**3 857 005**



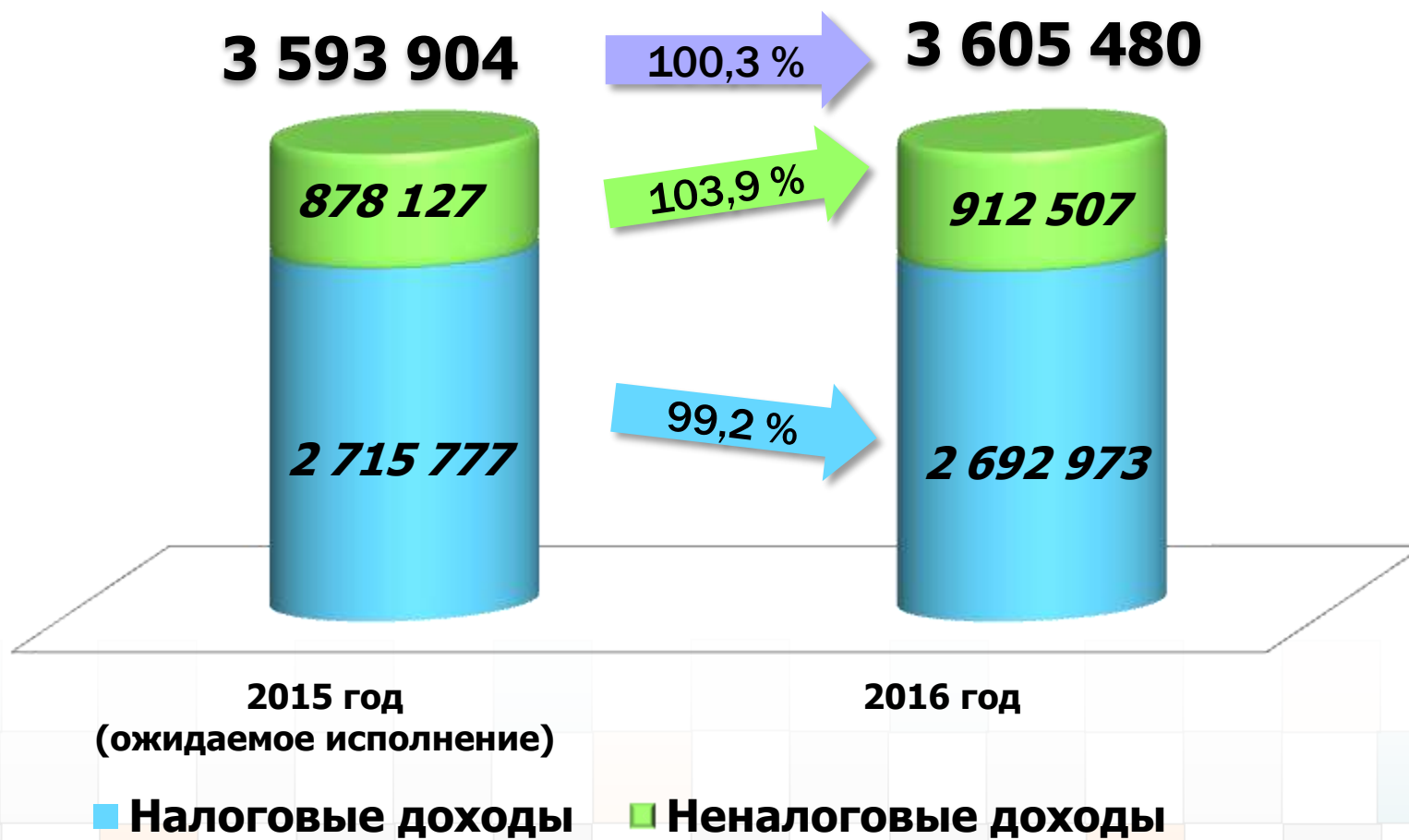
# Динамика доходов бюджета города

тыс. рублей

Показатели	2014 год факт	2015 год ожидаемое исполнение	2016 год
Доходы	7 725 546	8 361 059	7 462 485
Налоговые доходы	2 547 224	2 715 777	2 692 973
Неналоговые доходы	952 714	878 127	912 507
Доля налоговых и неналоговых доходов в общем объеме доходов, %	45,3	43,0	48,3
Безвозмездные поступления	4 225 608	4 767 155	3 857 005
Доля безвозмездных поступлений в общем объеме доходов, %	54,7	57,0	51,7
Темпы прироста (снижения) доходов всего к предыдущему году, %	-	8,2	-10,8

Динамика налоговых и неналоговых доходов бюджета города  
Ставрополя на 2016 год в сравнении с ожидаемым исполнением  
в 2015 году

тыс. рублей



# Факторы, влияющие на динамику собственных доходов бюджета города

Уменьшение норматива отчислений налога на доходы физических лиц в бюджеты городских округов (с 22,06% до 20,74%)

Снижение кадастровой стоимости земель населенных пунктов Ставропольского края, компенсация выпадающих доходов из-за снижения кадастровой стоимости путем увеличения ставок земельного налога и базовых размеров арендной платы

Уменьшение дифференцированных нормативов отчислений от акцизов на нефтепродукты в бюджет города Ставрополя (с 3,0889% до 3,084%)

Введение и реализация порядка определения налоговой базы по налогу на имущество физических лиц исходя из кадастровой стоимости с 1 января 2016 года в соответствии с Законом Ставропольского края от 4 ноября 2015 года № 109-кз

Увеличение ставки налога на имущество физических лиц с 0,9% до 1,5% в отношении объектов налогообложения, включенных в перечень, определяемый в соответствии со статьей 378.2 Налогового кодекса Российской Федерации

Расширение перечня видов предпринимательской деятельности с 47 до 63, в отношении которых с 1 января 2016 года будет применяться патентная система налогообложения в соответствии с Законом Ставропольского края от 5 ноября 2015 года № 106-кз

Увеличение норматива зачислений в бюджеты муниципальных образований платы за негативное воздействие на окружающую среду (с 40,0 % до 55,0 %) с 1 января 2016 года

# Налоговые платежи физических лиц, зачисляемые в бюджет города Ставрополя

## Налог на доходы физических лиц

Регулируется главой 23 Налогового кодекса Российской Федерации (налоговые ставки, вычеты)

Налоговая база - доходы физических лиц, уменьшенные на сумму налоговых вычетов

Ставка 13%,  
в отдельных случаях:  
9% (с дивидендов, с процентов по облигациям),  
30% (с доходов физ. лиц, не являющихся налоговыми резидентами РФ),  
35% (с выигрышей и призов)

## Налог на имущество физических лиц

Регулируется главой 32 Налогового кодекса Российской Федерации (порядок исчисления, сроки уплаты, налоговые льготы)

Решением Ставропольской городской Думы от 17.11.2014 № 567 установлены налоговые ставки.

Налоговая база – кадастровая стоимость имущества

Ставка  
1,5%

для административно-деловых и торговых центров и объектов, кадастровая стоимость которых превышает 300 млн. руб.

Ставка  
0,3%

для жилых домов, квартир, гаражей, дач.

Ставка  
0,5%

для прочих объектов.

## Земельный налог с физических лиц, обладающих земельным участком

Регулируется главой 31 Налогового кодекса Российской Федерации (порядок исчисления, сроки уплаты)

Решением Ставропольской городской Думы от 11.11.2005 № 149 установлены налоговые ставки, налоговые льготы

Налоговая база – кадастровая стоимость земельного участка

Ставка  
0,3%

для земельных участков, занятых жилищным фондом, приобретенных для личного подсобного хозяйства, а также дачного хозяйства.

Ставка  
1,5%

для прочих земельных участков.



# Сравнительный анализ налоговых доходов

тыс. рублей

Основные доходные источники	2015 план	2015 ожидаемое исполнение	2016	Отклонение от ожидаемого исполнения	
				Сумма	%
Налог на доходы физических лиц	<b>1 564 623</b>	1 496 359	<b>1 500 731</b>	+ 4 372	0,3
Единый налог на вмененный доход	<b>456 860</b>	454 589	<b>491 112</b>	+ 36 523	8,0
Единый сельскохозяйственный налог	<b>1 177</b>	902	<b>925</b>	+ 23	2,5
Патент	<b>12 302</b>	11 000	<b>12 625</b>	+ 1 625	14,8
Налог на имущество физических лиц	<b>96 130</b>	135 000	<b>148 701</b>	+ 13 701	10,2
Земельный налог	<b>414 393</b>	517 993	<b>443 516</b>	-74 477	-14,4
Госпошлина	<b>75 490</b>	84 000	<b>81 470</b>	- 2 530	-3,0
Акцизы	<b>13 941</b>	15 934	<b>13 893</b>	- 2 041	-12,8
<b>ВСЕГО НАЛОГОВЫЕ ДОХОДЫ</b>	<b>2 634 916</b>	2 715 777	<b>2 692 973</b>	- 22 804	-0,8

# Сравнительный анализ неналоговых доходов

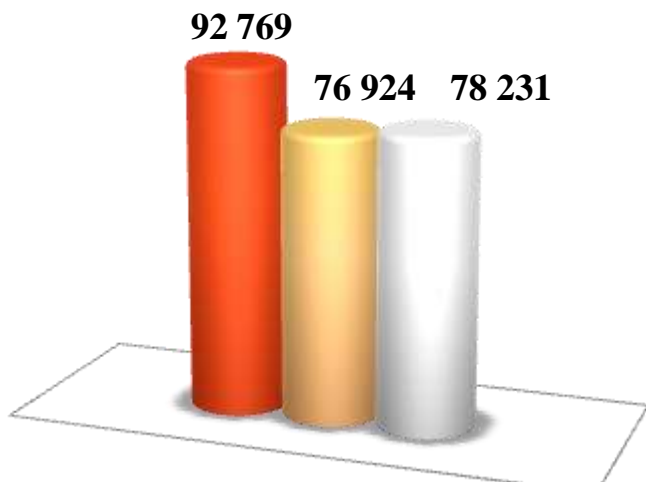
тыс. рублей

Основные доходные источники	2015 план	2015 ожидаемое исполнение	2016	Отклонение от ожидаемого исполнения	
				Сумма	%
Арендная плата за землю	500 757	464 773	511 971	+ 47 198	+ 10,2
Доходы от сдачи в аренду муниципального имущества	67 511	54 070	69 558	+ 15 488	+ 28,6
Доходы от прибыли МУПов и дивиденды по акциям	12 310	12 538	14 941	+2 403	+ 19,2
Доходы от реализации муниципального имущества	51 639	86 398	85 119	- 1 279	- 1,5
Доходы от продажи земельных участков	104 621	135 912	38 287	- 97 625	- 71,8
Штрафы и санкции	62 296	85 004	85 004	0	-
<b>ВСЕГО НЕНАЛОГОВЫЕ ДОХОДЫ</b>	<b>834 363</b>	<b>878 127</b>	<b>912 507</b>	<b>+ 34 380</b>	<b>+ 3,9</b>

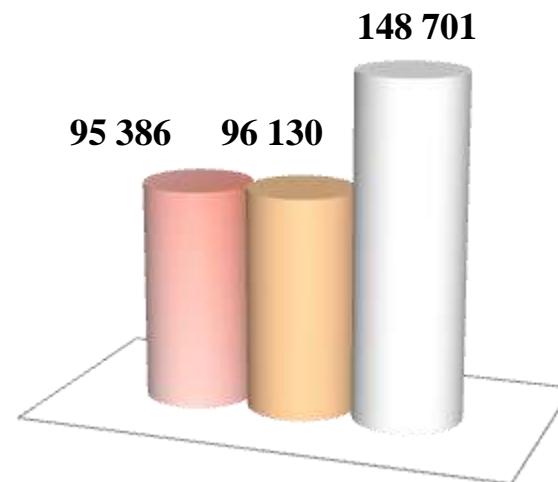
# Динамика налоговых платежей физических лиц, зачисляемых в бюджет города Ставрополя

тыс. рублей


## Земельный налог с физических лиц



## Налог на имущество физических лиц



## Налог на доходы физических лиц



■ 2014 год (исполнение)

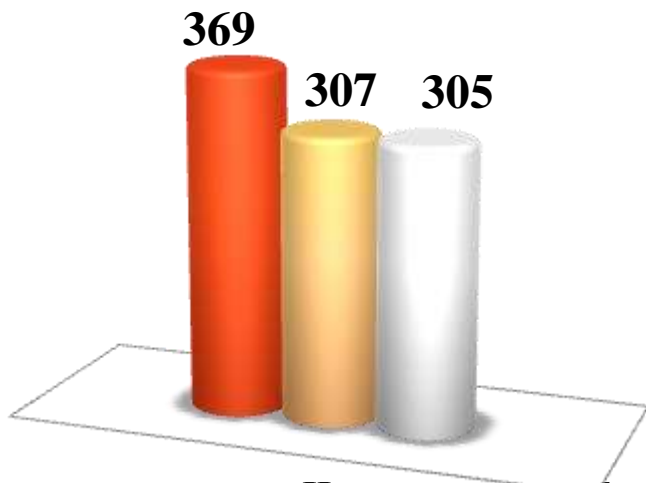
■ 2015 год (план)

■ 2016 год

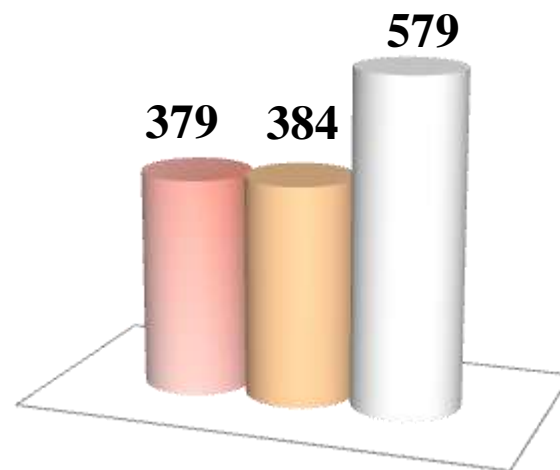
# Динамика налоговых платежей физических лиц, зачисляемых в бюджет города Ставрополя, в расчете на 1 работающего жителя

рублей

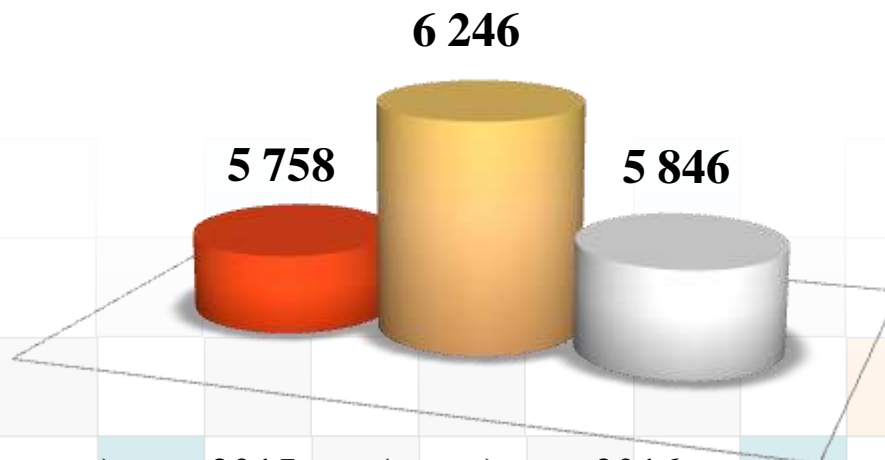
### Земельный налог с физических лиц




### Налог на имущество физических лиц



### Налог на доходы физических лиц



■ 2014 год (исполнение)   ■ 2015 год (план)   ■ 2016 год



# Межбюджетные трансферты – основной вид безвозмездных перечислений

Межбюджетные трансферты - денежные средства, перечисляемые из одного бюджета бюджетной системы Российской Федерации другому.

Виды межбюджетных трансфертов

Определение

Аналогия в семейном бюджете

<b>Дотации (от лат. «Dotatio» - дар, пожертвование)</b>	Предоставляются без определения конкретной цели их использования	Вы даете своему ребенку «карманные деньги»
<b>Субвенции (от лат. «Subvenire» - приходить на помощь)</b>	Предоставляются на финансирование «переданных» другим публично-правовым образованиям полномочий	Вы даете своему ребенку деньги и посылаете его в магазин купить продукты (по списку)
<b>Субсидии (от лат. «Subsidium» - поддержка)</b>	Предоставляются на условиях долевого софинансирования расходов других бюджетов	Вы «добавляете» денег для того, чтобы ваш ребенок купил себе новый телефон (а остальные он накопил сам)



# Сравнительный анализ плановых показателей по основным безвозмездным поступлениям

Наименование показателей	Уточненный план на 2015 год (на 28.10.2015)	План на 2016 год	Отклонение от уточненного плана на 2015 год	%
<b>БЕЗВОЗМЕЗДНЫЕ ПОСТУПЛЕНИЯ</b>	<b>4 468 047</b>	<b>3 857 005</b>	<b>-611 042</b>	<b>-13,7</b>
Субсидии на софинансирование капитальных вложений в строительство общеобразовательных организаций	287 760	0,00	-287 760	-
Субсидии на строительство и реконструкцию автомобильных дорог местного значения	20 000	0,00	-20 000	-
Субсидии на модернизацию региональных систем дошкольного образования	372 053	0,00	-372 053	-
Прочие субсидии на осуществление функций административного центра Ставропольского края	96 474	307 771	211 297	+219,0
Субвенции на получение общедоступного и бесплатного начального общего, основного общего, среднего общего образования в муниципальных общеобразовательных организациях, а также обеспечение дополнительного образования детей в муниципальных общеобразовательных организациях и на финансовое обеспечение получения начального общего, основного общего, среднего общего образования в частных общеобразовательных организациях	1 014 588	1 008 717	-5 871	-0,6
Субвенции на получение общедоступного и бесплатного дошкольного образования в муниципальных дошкольных и общеобразовательных организациях и на финансовое обеспечение получения дошкольного образования в частных дошкольных и частных общеобразовательных организациях	629 201	663 481	34 280	+5,4
Субвенции на реализацию полномочий по социальной поддержке детей-сирот и детей, оставшихся без попечения родителей	26 032	27 184	1 152	+4,4
Субвенции на выплату компенсации части родительской платы за содержание ребенка в образовательных организациях дошкольного образования	64 158	72 870	8 712	+13,6
Субвенции по выплате единовременного пособия усыновителям	3 705	3 420	-285	-7,7
Иные межбюджетные трансферты	25 738	7 405	-18 333	-71,2

# Расходы бюджета города Ставрополя

распределены по:

10 разделам  
бюджетной  
классификации

Образование

Дошкольное  
образование

Общее  
образование

Молодежная  
политика и  
оздоровление детей

Другие...

15 главным  
распорядителям

Комитет образования  
администрации города  
Ставрополя

Детский сад  
«Улыбка» № 1

Гимназия № 3

Школа № 11

Другие...

18 муниципальным  
программам

Развитие образования в  
городе Ставрополе на 2014 -  
2018 годы

Подпрограмма «Организация  
дошкольного, школьного и  
дополнительного образования  
на 2014 - 2018 годы»

Подпрограмма «Расширение и  
усовершенствование сети  
муниципальных дошкольных и  
общеобразовательных учреждений на  
2014 - 2018 годы»

Другие...

# Расходы бюджета на 2016 год по разделам (функциям)

тыс. рублей



1 956 131

Социальная политика

4570



689 070

Общегосударственные вопросы

1610



408 010

Жилищно-коммунальное хозяйство

953



13 367

Средства массовой информации

31



79 723

Национальная безопасность и правоохранительная деятельность

186



3 483 823

Образование

8140



74 324

Физическая культура и спорт

174



175 975

Культура, кинематография

411



863 679

Национальная экономика

2018



73 576

Обслуживание государственного и муниципального долга

172

- расходы на 1 жителя, в рублях

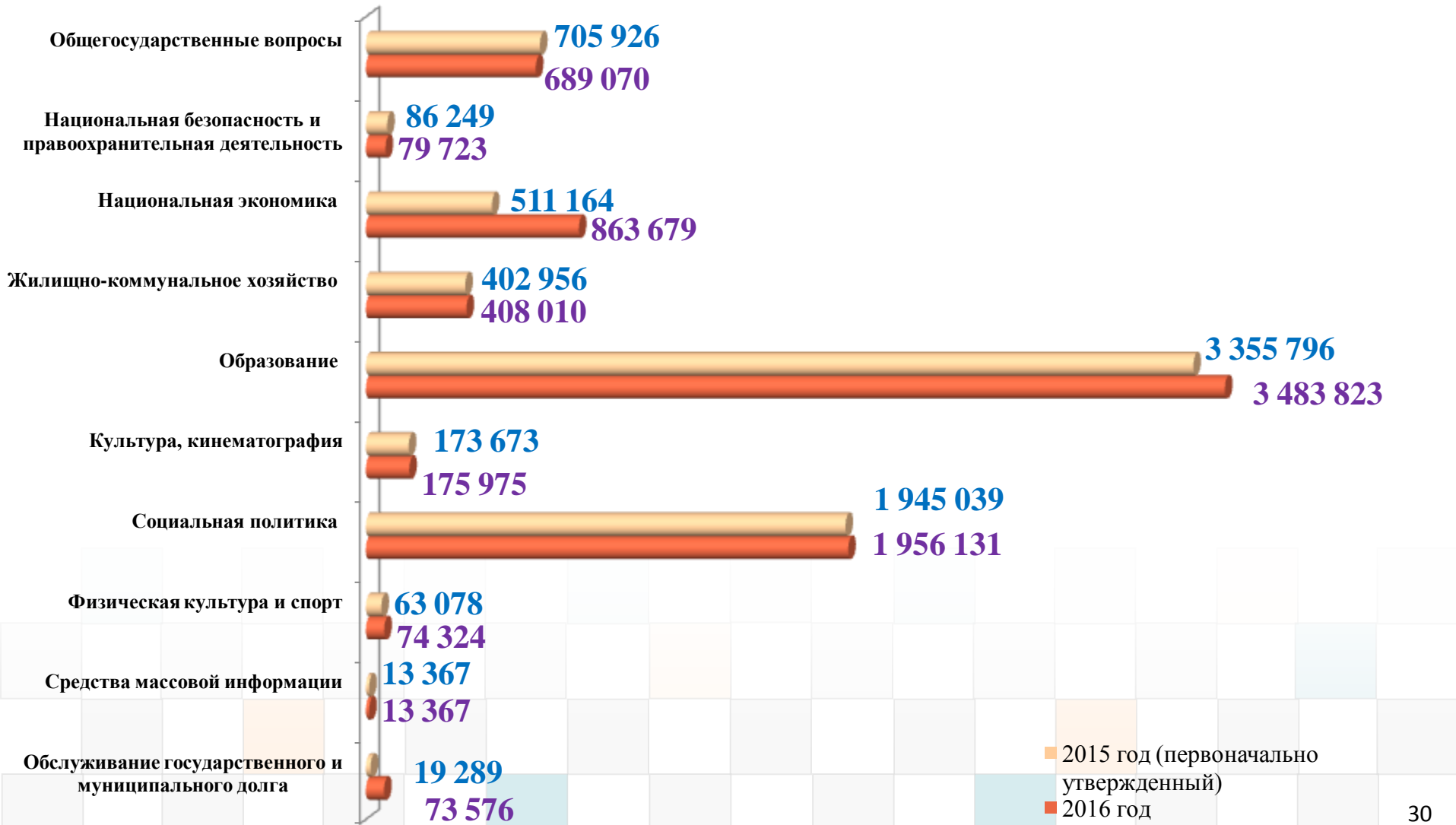
# Структура расходов на 2016 год по основным функциям

тыс. рублей



# Динамика расходов бюджета по разделам в 2015 - 2016 годах

тыс. рублей





# Распределение расходов по разделам и подразделам классификации расходов бюджетов

тыс. рублей

Наименование раздела / подраздела	2014 год (факт)	2015 год (первоначаль- ный план)	2016	Динамика, %	
				2015 / 2014	2016 / 2015
<b>Расходы всего</b>	<b>7 777 467</b>	<b>7 276 538</b>	<b>7 817 678</b>	<b>93,6</b>	<b>107,4</b>
<b>Общегосударственные вопросы</b>	<b>572 301</b>	<b>705 926</b>	<b>689 070</b>	<b>123,4</b>	<b>97,6</b>
Функционирование высшего должностного лица субъекта Российской Федерации и муниципального образования	1 266	1 508	1 508	119,1	100,0
Функционирование законодательных (представительных) органов государственной власти и представительных органов муниципальных образований	43 172	52 217	51 390	121,0	98,4
Функционирование Правительства Российской Федерации, высших исполнительных органов государственной власти субъектов Российской Федерации, местных администраций	190 908	209 134	214 030	109,6	102,3
Судебная система	0	0	1 097	-	-
Обеспечение деятельности финансовых, налоговых и таможенных органов и органов финансового (финансово-бюджетного) надзора	44 457	59 131	58 790	133,0	99,4
Обеспечение проведения выборов и референдумов	3 578	0	23 461	0,0	-
Резервные фонды	0	19 602	16 700	-	85,2
Другие общегосударственные вопросы	288 921	364 334	322 095	126,1	88,4
<b>Национальная безопасность и правоохранительная деятельность</b>	<b>97 129</b>	<b>86 249</b>	<b>79 723</b>	<b>88,8</b>	<b>92,4</b>
Предупреждение и ликвидация последствий чрезвычайных ситуаций природного и техногенного характера, гражданская оборона	97 129	86 249	79 723	88,8	92,4
<b>Национальная экономика</b>	<b>1 137 912</b>	<b>511 164</b>	<b>863 679</b>	<b>44,9</b>	<b>169,0</b>
Лесное хозяйство	12 501	12 514	12 523	100,1	100,1
Транспорт	103 874	43 131	93 137	41,5	215,9
Дорожное хозяйство (дорожные фонды)	991 899	411 360	714 839	41,5	173,8
Другие вопросы в области национальной экономики	29 638	44 159	43 181	149,0	97,8
<b>Жилищно-коммунальное хозяйство</b>	<b>379 713</b>	<b>402 956</b>	<b>408 010</b>	<b>106,1</b>	<b>101,3</b>
Жилищное хозяйство	40 683	39 862	26 826	98,0	67,3
Коммунальное хозяйство	5 932	1 200	3 244	20,2	270,3
Благоустройство	283 291	302 007	317 316	106,6	105,1
Другие вопросы в области жилищно-коммунального хозяйства	49 808	59 886	60 624	120,2	101,2

## Распределение расходов по разделам и подразделам классификации расходов бюджетов

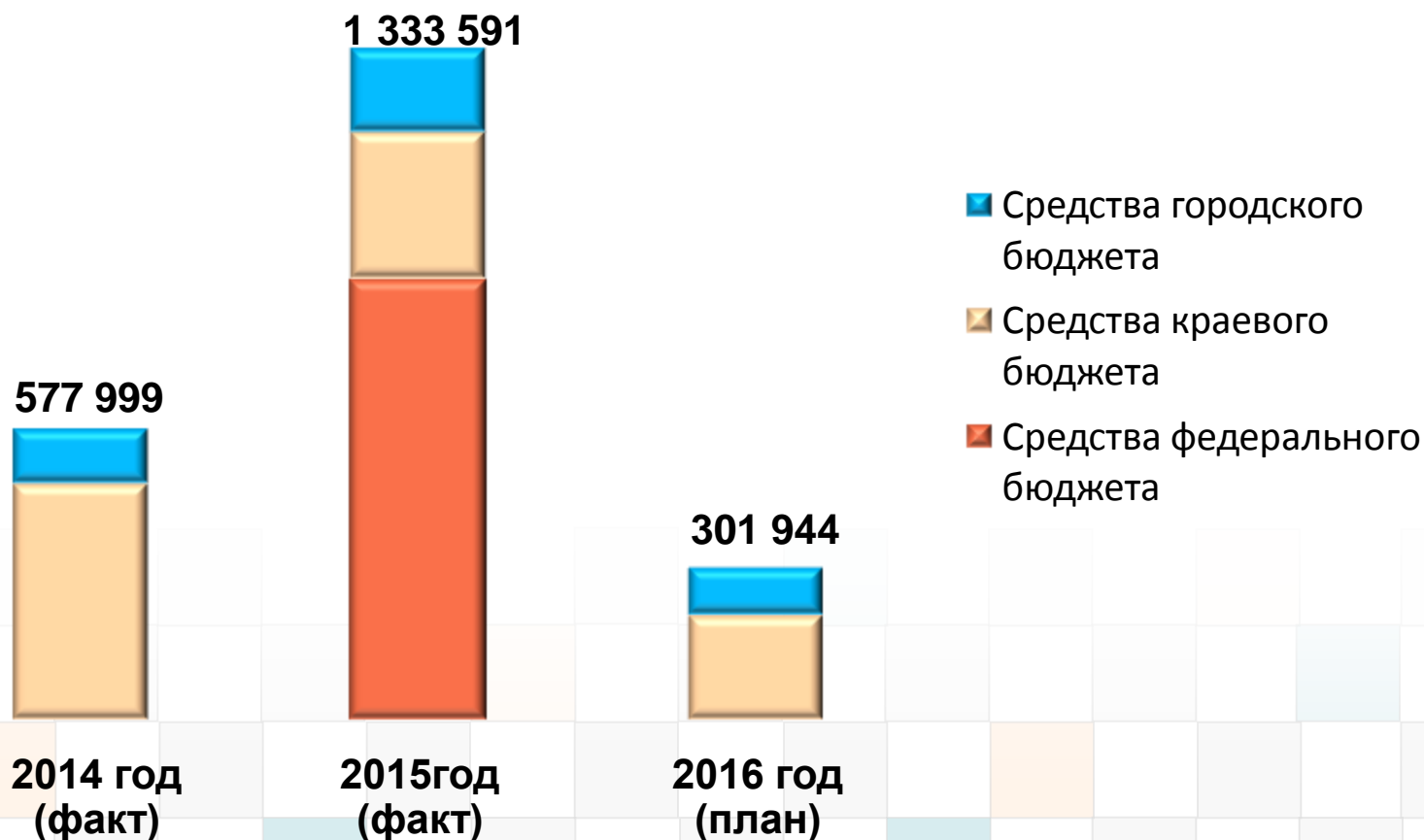
тыс. рублей

Наименование раздела / подраздела	2014 год (факт)	2015 год (первоначальный план)	2016	Динамика, %	
				2015 / 2014	2016 / 2015
<b>Образование</b>	<b>3 359 368</b>	<b>3 355 796</b>	<b>3 483 823</b>	<b>99,9</b>	<b>103,8</b>
Дошкольное образование	1 299 910	1 285 321	1 376 800	98,9	107,1
Общее образование	1 982 855	1 993 025	2 027 147	100,5	101,7
Профессиональная подготовка, переподготовка и повышение квалификации	0	0	675	-	-
Молодежная политика и оздоровление детей	35 044	34 629	33 203	98,8	95,9
Другие вопросы в области образования	41 559	42 821	45 999	103,0	107,4
<b>Культура, кинематография</b>	<b>192 702</b>	<b>173 673</b>	<b>175 975</b>	<b>90,1</b>	<b>101,3</b>
Культура	182 418	162 114	165 778	88,9	102,3
Другие вопросы в области культуры, кинематографии и средств массовой информации	10 284	11 559	10 198	112,4	88,2
<b>Здравоохранение</b>	<b>2 881</b>	<b>0</b>	<b>0</b>	<b>0,0</b>	<b>-</b>
Другие вопросы в области здравоохранения	2 881	0	0	0,0	-
<b>Социальная политика</b>	<b>1 921 084</b>	<b>1 945 039</b>	<b>1 956 131</b>	<b>101,3</b>	<b>100,6</b>
Социальное обеспечение населения	1 728 215	1 739 309	1 701 383	100,6	97,8
Охрана семьи и детства	134 610	142 298	189 447	105,7	133,1
Другие вопросы в области социальной политики	58 258	63 431	65 301	108,9	103,0
<b>Физическая культура и спорт</b>	<b>99 395</b>	<b>63 078</b>	<b>74 324</b>	<b>63,5</b>	<b>117,8</b>
Физическая культура	2 848	2 823	3 575	99,1	126,6
Массовый спорт	64 751	23 930	35 922	37,0	150,1
Спорт высших достижений	20 446	23 000	21 350	112,5	92,8
Другие вопросы в области физической культуры и спорта	11 349	13 325	13 478	117,4	101,2
<b>Средства массовой информации</b>	<b>12 787</b>	<b>13 367</b>	<b>13 367</b>	<b>104,5</b>	<b>100,0</b>
Периодическая печать и издательства	12 787	13 367	13 367	104,5	100,0
<b>Обслуживание государственного и муниципального долга</b>	<b>2 197</b>	<b>19 289</b>	<b>73 576</b>	<b>878,0</b>	<b>381,4</b>
Обслуживание государственного внутреннего и муниципального долга	2 197	19 289	73 576	878,0	381,4

# Капитальные вложения в объекты муниципальной собственности города Ставрополя

тыс. рублей

## Динамика расходов

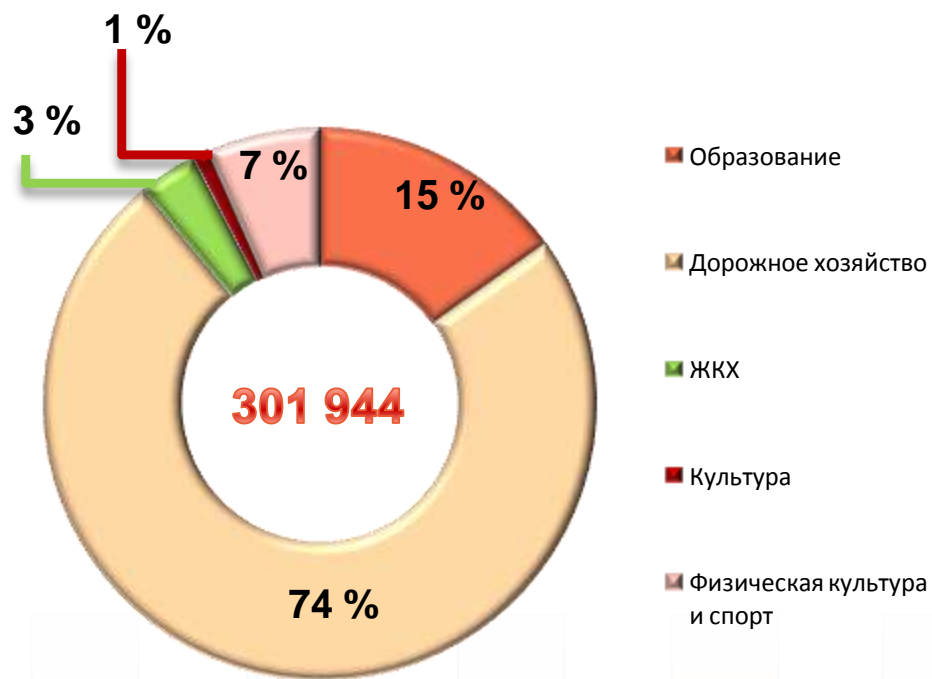


# Структура расходов капитального характера

тыс. рублей



2015 год



2016 год

# Перечень строек и объектов реконструкции в 2016 году

тыс. рублей

## Объекты образования 45 870



Начало строительства муниципального образовательного учреждения средней общеобразовательной школы на 1 000 мест в 529 квартале города Ставрополя)



Завершение строительства муниципального образовательного учреждения средней общеобразовательной школы на 807 мест в 530 квартале города Ставрополя (срок ввода объекта в эксплуатацию – лето 2016 года)



Проектно-изыскательские работы для строительства дошкольных образовательных учреждений на 280 мест в 526 квартале, 160 мест в 204 квартале, 280 мест в 530 квартале города Ставрополя



# Перечень строек и объектов реконструкции в 2016 году

тыс. рублей

## Дорожное хозяйство 222 844

Строительство объекта  
«Многоуровневая парковка рядом с  
объектом здравоохранения  
«Ставропольский клинический  
перинатальный центр»



Строительство и  
реконструкция дорог  
общего пользования  
местного значения

## Жилищно-коммунальное хозяйство 10 229

Строительство линий наружного  
освещения на территории города  
Ставрополя



Строительство инженерных  
сетей на территории города  
Ставрополя

# Перечень строек и объектов реконструкции в 2016 году

тыс. рублей

## Культура 3 000

Строительство памятника заслуженному художнику РСФСР П.М. Гречишкину на территории города Ставрополя



## Физическая культура и спорт 20 000

Подготовка основания, доставка, укладка и сертификация футбольного поля с искусственным покрытием на территории города Ставрополя по адресу: проспект Юности, 5



Реконструкция стадиона (сдвоенной площадки) для пляжных видов спорта на территории Комсомольского пруда в городе Ставрополе

## Что такое дорожные фонды?

Дорожный фонд - часть средств бюджета, подлежащая использованию в целях финансового обеспечения дорожной деятельности в отношении автомобильных дорог общего пользования, а также капитального ремонта и ремонта дворовых территорий многоквартирных домов, проездов к дворовым территориям многоквартирных домов населенных пунктов.

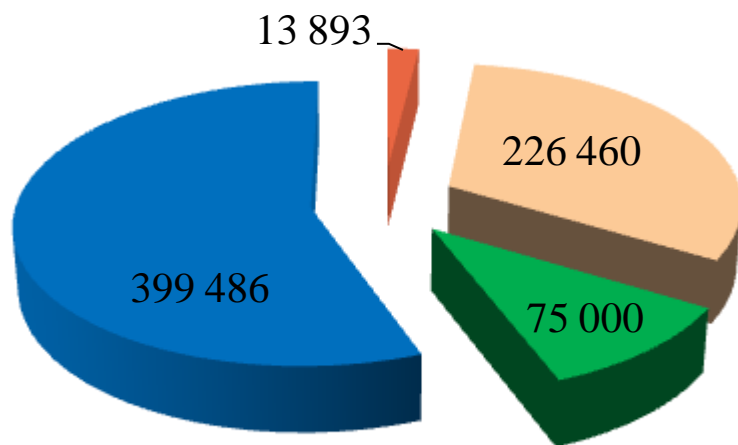
К дорожным фондам относятся Федеральный дорожный фонд, дорожные фонды субъектов Российской Федерации и муниципальные дорожные фонды.



# Структура доходов и расходов муниципального дорожного фонда в 2016 году

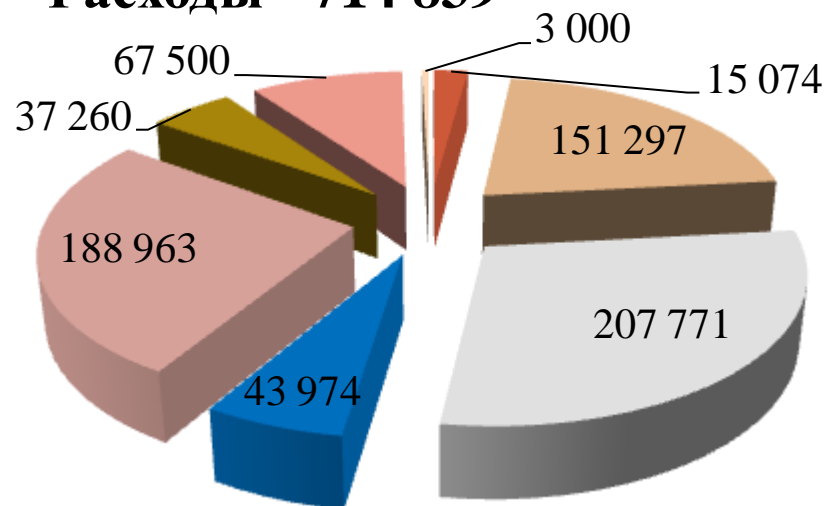
тыс. рублей

## Доходы - 714 839



- Акцизы на автомобильный бензин, прямогонный бензин, дизельное топливо, моторные масла для дизельных и (или) карбюраторных (инжекторных) двигателей
- Субсидии на осуществление дорожной деятельности
- Доходы от предоставления на платной основе парковок (парковочных мест)
- Прочие доходы

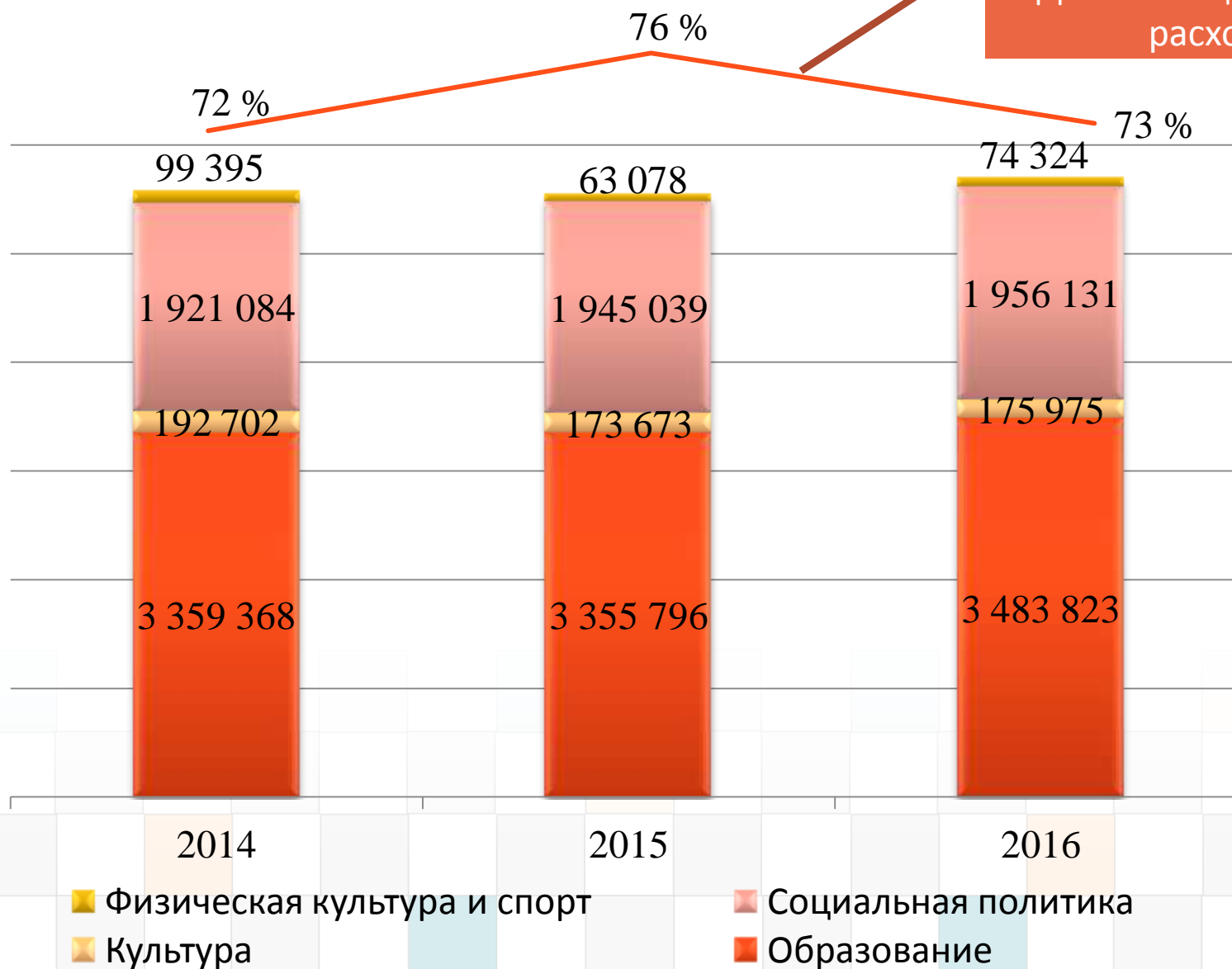
## Расходы - 714 839



- Проектирование, строительство и реконструкция городских дорог
- Ремонт дорог
- Строительство объекта "Многоуровневая парковка рядом с объектом здравоохранения "Ставропольский клинический перинатальный центр"
- Обеспечение элементами обустройства дорог и организация обеспечения безопасности дорожного движения
- Содержание магистральных дорог
- Ремонт и содержание внутриквартальных дорог
- Организация платного парковочного пространства
- Учет дорог

# Расходы бюджета на социальную сферу

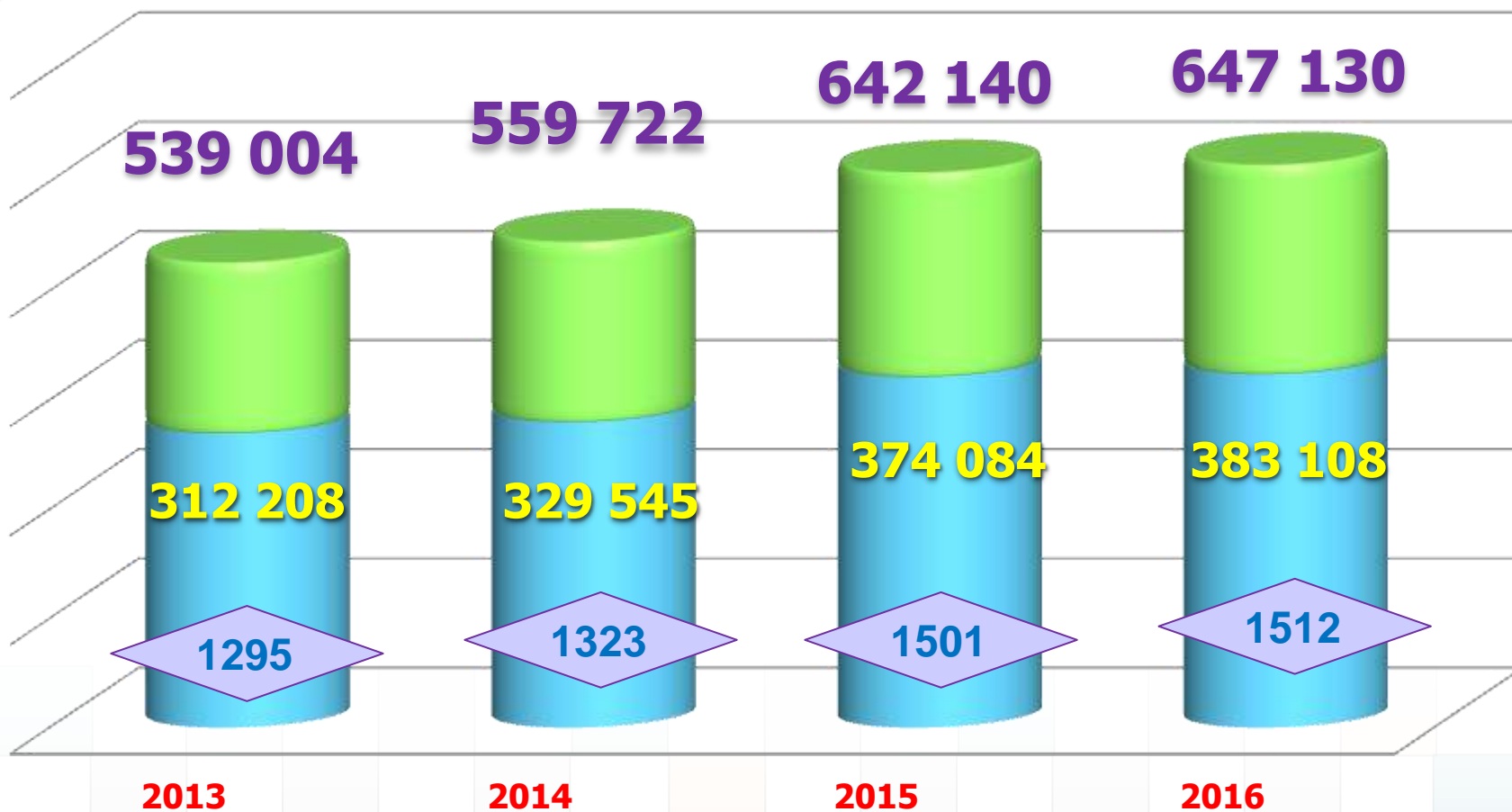
Доля в общем объеме расходов





# Расходы на содержание органов местного самоуправления города Ставрополя

тыс. рублей



Оплата труда муниципальных служащих, в тыс. руб.



Расходы на содержание органов местного самоуправления на 1 жителя, в руб.

# Что такое муниципальная программа?

Бюджет города Ставрополя – программный бюджет, начиная с 2014 года

Муниципальная программа – документ стратегического планирования, содержащий комплекс планируемых мероприятий, взаимоувязанных по задачам, срокам осуществления, исполнителям и ресурсам, обеспечивающих наиболее эффективное достижение целей и решение задач социально-экономического развития муниципального образования города Ставрополя Ставропольского края

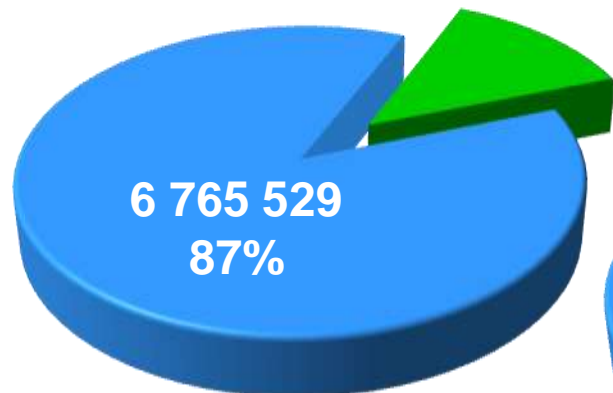


В 2016 году в городе Ставрополе осуществляется реализация 18 муниципальных программ

# Удельный вес программных расходов в 2014 - 2016 годах

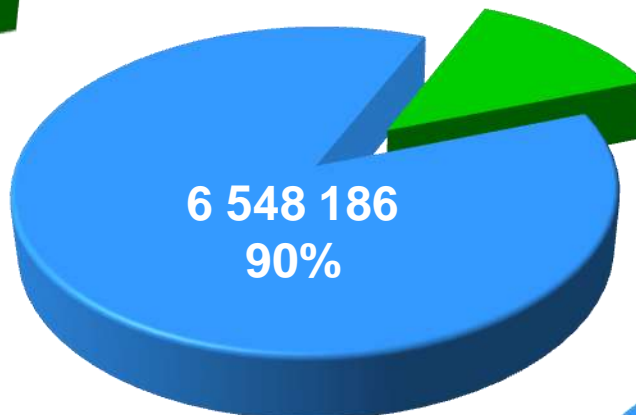
тыс. рублей

**2014 год (факт)**



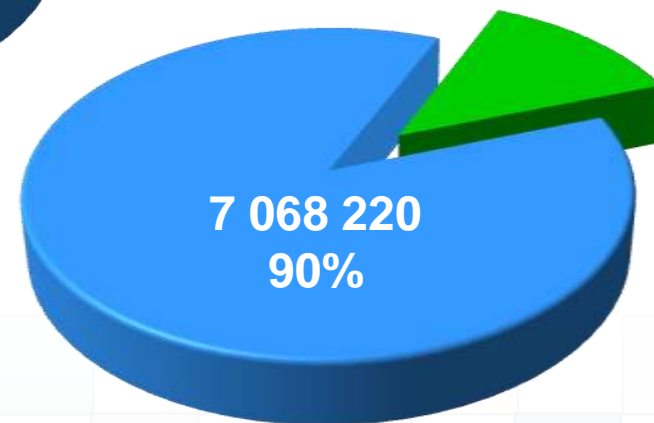
**Всего 7 777 467**

**2015 год**



**Всего 7 276 538**

**2016 год**



**Всего 7 817 678**

-  Программные расходы
-  Непрограммные расходы

# Муниципальные программы на 2016 год

тыс. рублей

<b>Всего расходов на реализацию муниципальных программ</b>	<b>Сумма</b>
Развитие образования в городе Ставрополе на 2014 - 2018 годы	<b>3 264 245</b>
Поддержка садоводческих, огороднических и дачных некоммерческих объединений граждан, расположенных на территории города Ставрополя, на 2014 - 2018 годы	<b>15 220</b>
Социальная поддержка населения города Ставрополя на 2014 - 2018 годы	<b>1 784 718</b>
Развитие жилищно-коммунального хозяйства, транспортной системы на территории города Ставрополя, благоустройство и санитарная очистка территории города Ставрополя на 2014 - 2018 годы	<b>1 152 672</b>
Развитие градостроительства на территории города Ставрополя на 2014 - 2018 годы	<b>14 403</b>
Обеспечение жильем населения города Ставрополя на 2014 - 2018 годы	<b>14 507</b>
Культура города Ставрополя на 2014 - 2018 годы	<b>282 060</b>
Развитие физической культуры и спорта в городе Ставрополе на 2014 - 2018 годы	<b>210 424</b>
Молодежь города Ставрополя на 2014 - 2018 годы	<b>8 057</b>
Управление муниципальными финансами и муниципальным долгом г. Ставрополя на 2014 - 2018 годы	<b>103 014</b>
Управление и распоряжение имуществом, находящимся в муниципальной собственности города Ставрополя, в том числе земельными ресурсами, на 2014 - 2018 годы	<b>7 630</b>
Экономическое развитие города Ставрополя на 2014 - 2018 годы	<b>15 052</b>
Развитие муниципальной службы и противодействие коррупции в городе Ставрополя на 2014- 2018 годы	<b>1 140</b>
Развитие информационного общества и снижение административных барьеров в г. Ставрополе на 2014 - 2018 годы	<b>98 317</b>
Обеспечение безопасности, общественного порядка и профилактика правонарушений в городе Ставрополе на 2014 - 2018 годы	<b>13 156</b>
Обеспечение гражданской обороны, пожарной безопасности, безопасности людей на водных объектах, организация деятельности аварийно-спасательных служб, защита населения и территории города Ставрополя от чрезвычайных ситуаций на 2014 - 2018 годы	<b>66 971</b>
Энергосбережение и повышение энергетической эффективности в г. Ставрополе на 2014 - 2018 годы	<b>13 809</b>
Развитие казачества в городе Ставрополе на 2014 - 2018 годы	<b>2 825</b>

# Муниципальная программа «Развитие образования в городе Ставрополе на 2014 - 2018 годы»

тыс. рублей

## ЦЕЛИ:

создание в системе дошкольного, начального общего, основного общего, среднего общего образования и дополнительного образования равных возможностей для современного качественного образования и позитивной социализации детей в городе Ставрополе, создание условий для обеспечения высокого качества воспитания детей и подростков в соответствии с перспективными задачами городского сообщества, создание условий для обеспечения высокого качества образования детей и подростков в соответствии с социальным запросом городского сообщества, устойчивое инновационное развитие системы образования города Ставрополя, повышение социально-экономической эффективности функционирования системы.

**Задачами Программы являются:** модернизация содержания образования и образовательной среды в условиях современного общества; активное включение обучающихся и воспитанников в социально-экономическую, культурную жизнь общества; сохранение и укрепление здоровья детей и подростков; усиление воспитательного потенциала муниципальных образовательных учреждений; обеспечение условий для сохранения и укрепления здоровья, формирования культуры здорового образа жизни у участников образовательного процесса; повышение качества ресурсного обеспечения муниципальной системы образования; строительство зданий муниципальных дошкольных образовательных и общеобразовательных учреждений на территории города Ставрополя; сокращение в городе Ставрополе дефицита мест в дошкольных образовательных и общеобразовательных учреждениях за счет расширения сети дошкольных образовательных и общеобразовательных учреждений.



Наименование	Расходы по программе всего на 2016 год	в том числе средства бюджета Ставропольского края
Программа «Развитие образования в городе Ставрополе» включает в себя разделы	<b>3 264 245</b>	<b>1 775 672</b>
Дошкольное образование	<b>1 365 787</b>	<b>663 481</b>
Общее образование	<b>1 750 139</b>	<b>1 008 717</b>
Молодежная политика и оздоровление детей	<b>24 854</b>	<b>0</b>
Другие вопросы в области образования	<b>19 991</b>	<b>0</b>
Охрана семьи и детства	<b>103 474</b>	<b>103 474</b>



# Муниципальная программа «Развитие образования в городе Ставрополе на 2014 - 2018 годы»

тыс. рублей

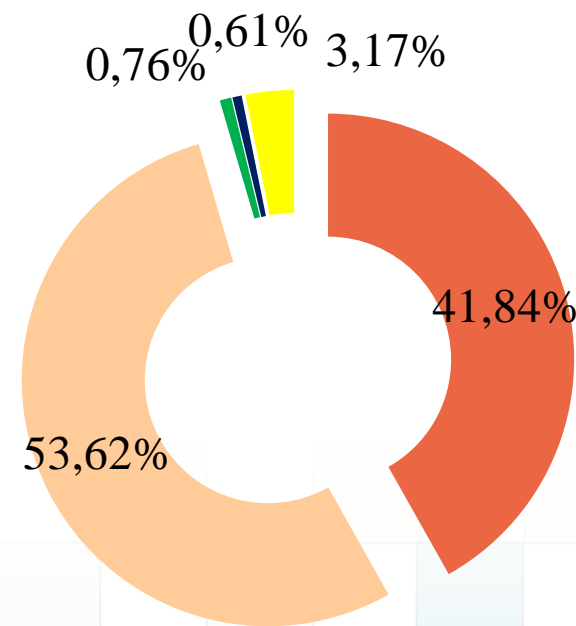
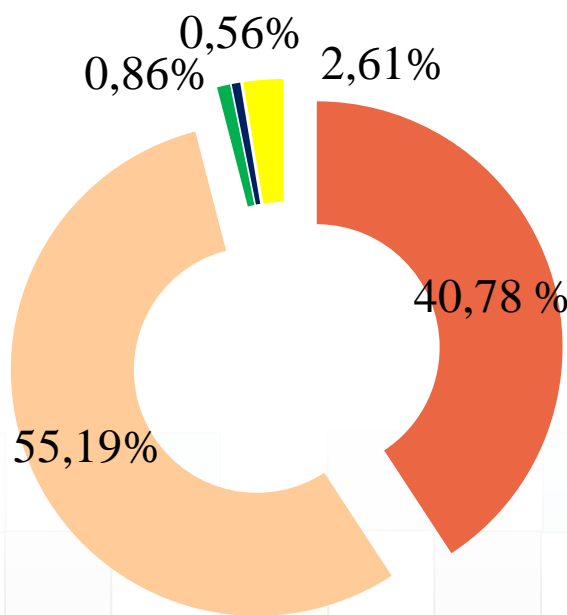
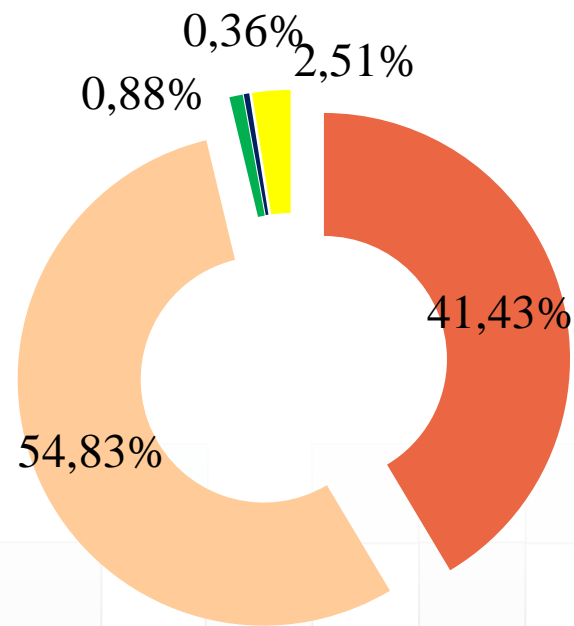


Удельный вес расходов в разрезе направлений деятельности Программы по годам

**2014 факт**

**2015 план**

**2016 план**



- Дошкольное образование
- Общее образование
- Молодежная политика и оздоровление детей
- Другие вопросы в области образования
- Охрана семьи и детства



# Образование

Образовательный комплекс города Ставрополя включает  
в себя 118 муниципальных учреждений



**45** образовательных  
учреждений, в том числе  
3 вечерних школы с  
численностью 43 526  
чел. ежегодно



**65** дошкольных  
образовательных  
учреждения с  
численностью 21 900  
чел. ежегодно



**8** учреждений  
дополнительного  
образования с  
численностью 18 900  
чел. ежегодно

# Муниципальная программа «Развитие образования в городе Ставрополе на 2014 - 2018 годы»

тыс. рублей

## ДОШКОЛЬНОЕ ОБРАЗОВАНИЕ

Показатели	Ед. изм.	2014 год, факт	2015 год, оценка	2016 год, прогноз
Количество муниципальных дошкольных образовательных учреждений	ед.	62	62	65
Количество детей в муниципальных дошкольных образовательных учреждениях, всего	мест	20 367	21 006	21 900
Численность детей, состоящих на учете для определения в дошкольные образовательные учреждения,	чел.	12 984	14 982	14 500
в том числе в возрасте до 3 лет	чел.	12 924	14 982	14 500
от 3-х до 7 ми лет		60	0	0
Количество мест, вводимых в целях ликвидации дефицита мест в дошкольных образовательных учреждениях	мест	0	0	610
Затраты (без учета капитальных вложений) на содержание одного ребенка в муниципальном дошкольном образовательном учреждении за счет бюджета (в год)	руб.	60 204	59 912	60 475
Размер родительской платы за присмотр и уход за детьми (в месяц)	руб.	1250	1450	1540



Необходимо отметить, что более двадцати лет родители за оплату за детский сад получают компенсацию в размере 20% на первого ребенка, 50% - на второго ребенка и 70% на третьего и последующих детей. На эти цели из бюджета выделено в 2014 году - 43 822, в 2015 году - 65 797, в 2016 году предусмотрены расходы в сумме - 72 870.

Одним из приоритетных направлений развития отрасли дошкольного образования является реализация мероприятий, направленных на ликвидацию очередности для зачисления детей в дошкольные образовательные учреждения. В целях сокращения очереди в муниципальные дошкольные образовательные учреждения за последние годы построены и введены в эксплуатацию шесть дошкольных учреждений на 1310 мест. За 2017-2018 гг. планируется построить и открыть дополнительно не менее 440 мест.

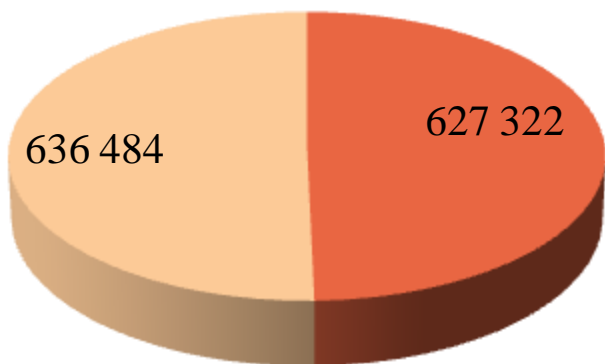
Одним из главных приоритетных направлений работы всех муниципальных дошкольных образовательных учреждений города Ставрополя является сохранение и укрепление здоровья детей. В дошкольных учреждениях города созданы все необходимые условия для реализации физкультурно-оздоровительной работы: в детских садах 46 физкультурных залов оснащены современным оборудованием, функционирует 22 бассейна, 20 физиокабинетов, 1 соляная шахта.

# Муниципальная программа «Развитие образования в городе Ставрополе на 2014 - 2018 годы»

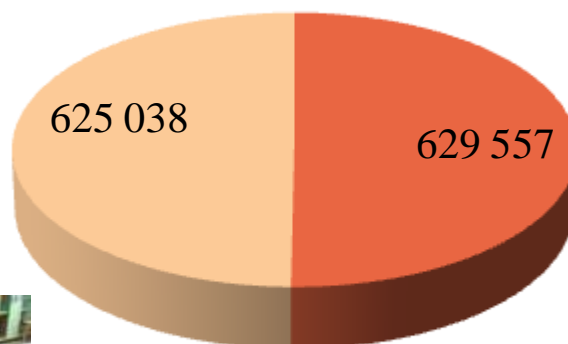
тыс. рублей

## Расходы на реализацию образовательного стандарта в дошкольных учреждениях и их содержание

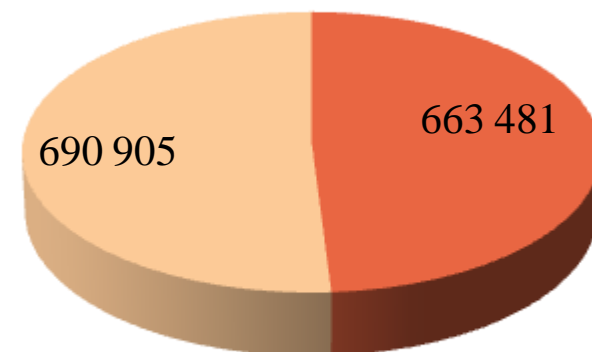
2014 факт



2015 план



2016 план



■ Расходы на реализацию образовательного стандарта в дошкольных учреждениях - это получение общедоступного бесплатного дошкольного образования, расходы направлены на учебно-игровой материал, зарплату воспитателям, руководителям, заместителям руководителей.

■ Создание условий для реализации образовательного стандарта - это расходы направлены на питание детей, зарплату прочего персонала, содержание зданий, оплату налогов, коммунальных услуг, приобретение оборудования, проведение неотложного капитального ремонта



# Муниципальная программа «Развитие образования в городе Ставрополе на 2014 - 2018 годы»

тыс. рублей

## ОБЩЕЕ ОБРАЗОВАНИЕ, ОЗДОРОВЛЕНИЕ ДЕТЕЙ

Показатели	Ед. изм.	2014 год, факт	2015 год, оценка	2016 год, прогноз
Количество муниципальных образовательных учреждений всего, в том числе:	ед.	<b>50</b>	<b>50</b>	<b>52</b>
общеобразовательные дневные школы	ед.	<b>40</b>	<b>40</b>	<b>42</b>
вечерние (сменные) общеобразовательные учреждения	ед.	<b>3</b>	<b>3</b>	<b>3</b>
учреждения дополнительного образования	ед.	<b>7</b>	<b>7</b>	<b>7</b>
Количество детей, обучающихся в муниципальных образовательных учреждениях, всего, в том числе в:	чел.	<b>37 478</b>	<b>39 731</b>	<b>43 526</b>
общеобразовательных дневных школах	чел.	<b>36 724</b>	<b>38 924</b>	<b>42 757</b>
вечерних (сменных) общеобразовательных учреждениях	чел.	<b>754</b>	<b>807</b>	<b>769</b>
Количество лагерей с дневным пребыванием, организованных на базе муниципальных образовательных учреждений и учреждений дополнительного образования	ед.	<b>38</b>	<b>38</b>	<b>38</b>
число детей, воспользовавшихся лагерями с дневным пребыванием	чел.	<b>7290</b>	<b>7289</b>	<b>7509</b>
Количество открытых спортивных и досуговых площадок, организованных в летнее время	ед.	<b>102</b>	<b>114</b>	<b>116</b>
Число детей, отдохнувших в загородных лагерях	Чел.	<b>823</b>	<b>759</b>	<b>667</b>



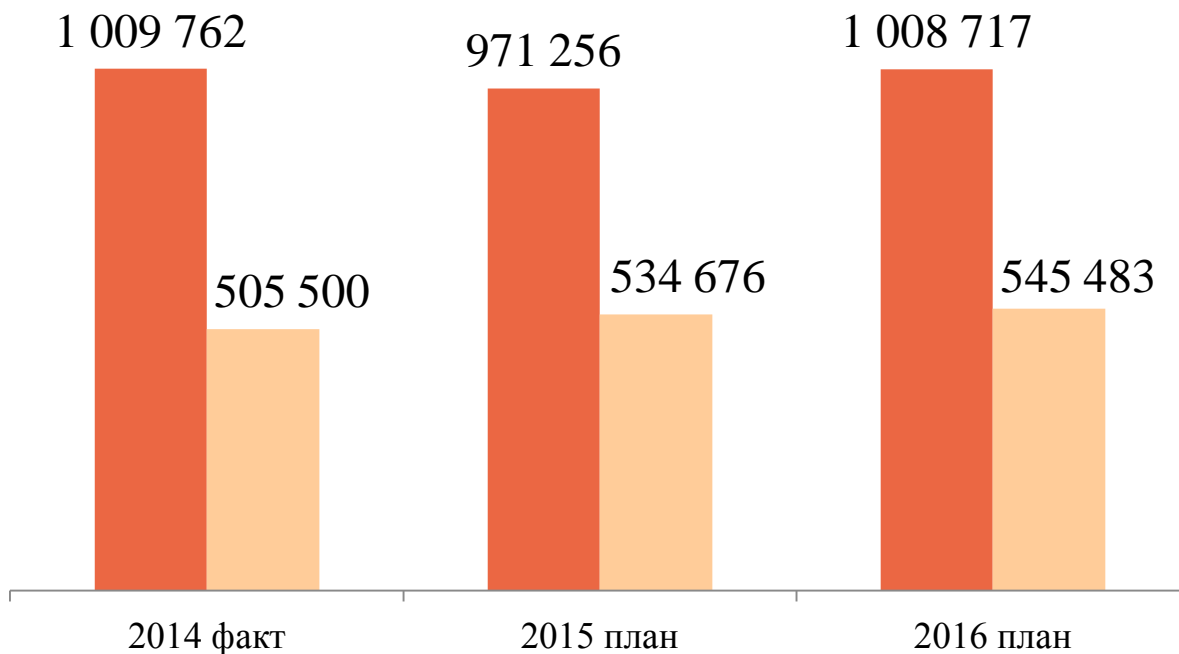
В 2016 году будет продолжена работа по приведению содержания и качества образования в соответствии с новыми федеральными образовательными стандартами, расширению профильного обучения в старшей школе, обеспечению современных условий получения общего образования за счет внедрения современных образовательных технологий.

Одной из основных задач в сфере летнего отдыха детей является сохранение количества учреждений отдыха и оздоровления, принимающих детей и подростков на отдых в лагеря с дневным пребыванием. Планируется увеличение количества лагерей труда и отдыха на базе образовательных организаций.

# Муниципальная программа «Развитие образования в городе Ставрополе на 2014 - 2018 годы»

тыс. рублей

## Расходы на реализацию образовательного стандарта в общеобразовательных учреждениях и их содержание



- Расходы на реализацию образовательного стандарта в общеобразовательных школах - это получение общедоступного бесплатного образования для учащихся школ, расходы направлены на технические средства обучения, зарплату учителям, руководителям, заместителям
- Создание условий для реализации образовательного стандарта - это расходы направлены на адресное питание учащихся, бесплатный подвоз учащихся, услуги связи, транспортные услуги, зарплату прочего персонала, содержание зданий, оплату налогов, коммунальных ус

# Муниципальная программа «Развитие образования в городе Ставрополе на 2014 - 2018 годы»

тыс. рублей

## Расходы на финансирование учреждений дополнительного образования детей

Дворец Детского творчества ;  
Дом Детского творчества -3 учреждения;  
Центр внешкольной работы с детьми;  
Греческая школа;  
Клуб Патриот;  
Межшкольный учебный комбинат.





# Муниципальная программа «Развитие образования в городе Ставрополе на 2014 - 2018 годы»

тыс. рублей



Расходы на компенсацию части платы, взимаемой с родителей (законных представителей) за присмотр и уход за детьми, посещающими образовательные организации, реализующие образовательные программы дошкольного образования

**72 870**



Расходы на выплату на содержание детей-сирот и детей, оставшихся без попечения родителей, в приемных семьях, а также на вознаграждение, причитающееся приемным родителям

**5 366**



Расходы на выплату единовременного пособия усыновителям

**3 420**

Расходы на выплату денежных средств на содержание ребенка опекуну (попечителю)

**20 522**



Расходы на обеспечение бесплатного проезда детей-сирот и детей, оставшихся без попечения родителей, находящихся под опекой (попечительством), обучающихся в муниципальных образовательных учреждениях

**1 296**



**Охрана семьи и детства**  
**103 474**  
**из них:**

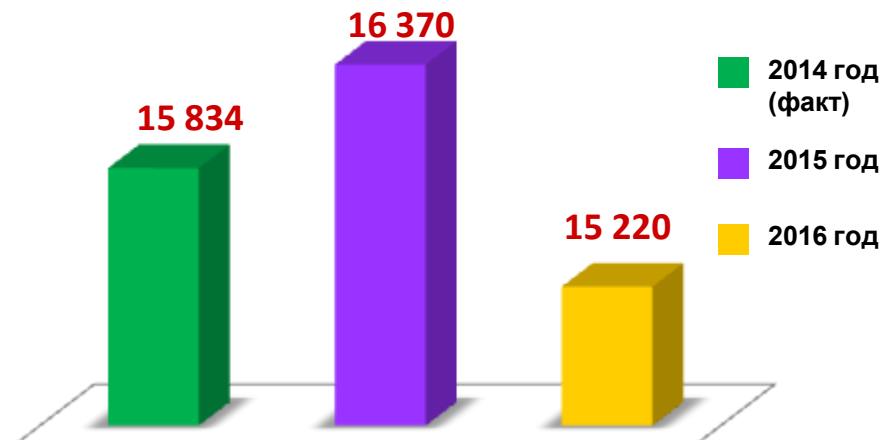
# Муниципальная программа «Поддержка садоводческих, огороднических и дачных некоммерческих объединений граждан, расположенных на территории города Ставрополя, на 2014 - 2018 годы»

тыс. рублей



## ЦЕЛЬ:

• поддержка садоводческих, огороднических и дачных некоммерческих объединений граждан, расположенных на территории муниципального образования города Ставрополя Ставропольского края, в рамках полномочий органов местного самоуправления



## Основные целевые показатели

Основные целевые показатели	2014 год (факт)	2015 год (план)	2016 год (план)
Площадь сформированных земельных участков, относящихся к имуществу общего пользования садоводческих, огороднических и дачных некоммерческих объединений граждан, расположенных на территории города Ставрополя (гектаров)	99,50	99,75	100
Протяженность подъездных автомобильных дорог общего пользования местного значения к садоводческим, огородническим и дачным некоммерческим объединениям граждан, расположенным на территории города Ставрополя, ремонт и реконструкция которых проведена в рамках реализации Программы (километров)	20	21	21,70
Протяженность сетей инженерного обеспечения в результате строительства, реконструкции систем электро-, газо-, тепло-, водоснабжения и водоотведения на территориях садоводческих, огороднических и дачных некоммерческих объединений граждан, расположенных на территории города Ставрополя (километров)	40,40	40,40	40,60
Количество городских автобусных маршрутов, организованных в целях обеспечения возможности проезда до садовых, огородных и дачных земельных участков и обратно, расположенных на территории города Ставрополя (штук)	11	12	12
Площадь территорий садоводческих, огороднических и дачных некоммерческих объединений граждан, расположенных на территории города Ставрополя, на которых проведены противопожарные мероприятия, в том числе покос травы (гектаров)	32	35	40

Муниципальная программа «Поддержка садоводческих, огороднических и дачных некоммерческих объединений граждан, расположенных на территории города Ставрополя, на 2014 - 2018 годы»

тыс. рублей

## Основные направления финансирования в 2016 году

*Обеспечение проезда садоводов, огородников, дачников и членов их семей до садовых, огородных и дачных земельных участков и обратно, расположенных на территории города Ставрополя, посредством установления соответствующих графиков работы общественного пассажирского транспорта и организации новых городских автобусных маршрутов, организации и оборудования остановок*

**6 469**

*Ремонт подъездных автомобильных дорог общего пользования местного значения к садоводческим, огородническим и дачным некоммерческим объединениям граждан, расположенным на территории города Ставрополя*

**5 251**

*Благоустройство и инженерное обеспечение территорий садоводческих, огороднических и дачных некоммерческих объединений граждан, расположенных на территории города Ставрополя*

**3 500**





# Муниципальная программа «Социальная поддержка населения города Ставрополя на 2014-2018 годы»

## ЦЕЛЬ:

- Повышение уровня и качества жизни граждан, нуждающихся в социальной поддержке

## Задачи:

содействие в улучшении демографической ситуации в городе Ставрополе путем повышения рождаемости

развитие принципов адресного подхода к оказанию социальной помощи нуждающимся гражданам на основании объективных критериев нуждаемости

создание условий для реализации творческого потенциала людей с ограниченными возможностями и пожилых людей

адаптация городской инфраструктуры к потребностям людей с ограниченными возможностями

предоставление финансовой поддержки социально-ориентированным некоммерческим организациям

сохранение и укрепление традиций и духовно-нравственных ценностей в обществе

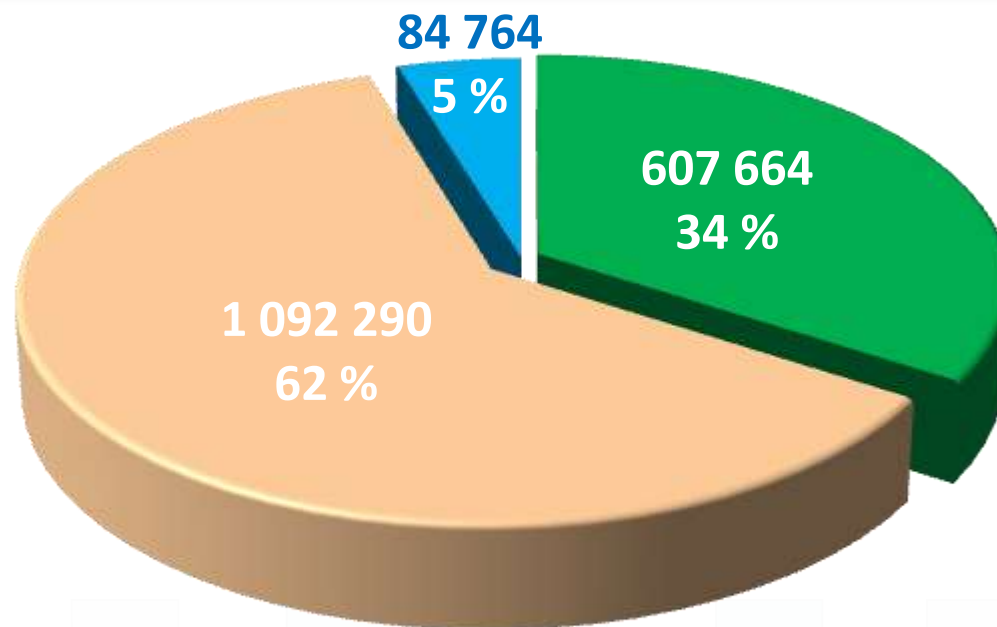
повышение социальной активности жителей города Ставрополя



# Муниципальная программа «Социальная поддержка населения города Ставрополя на 2014-2018 годы»

тыс. рублей

Финансирование мероприятий программы осуществляется за счет средств бюджетов всех уровней. В 2016 году для на исполнения обязательств по социальной поддержке населения выделено 1 784 718 тыс. рублей.

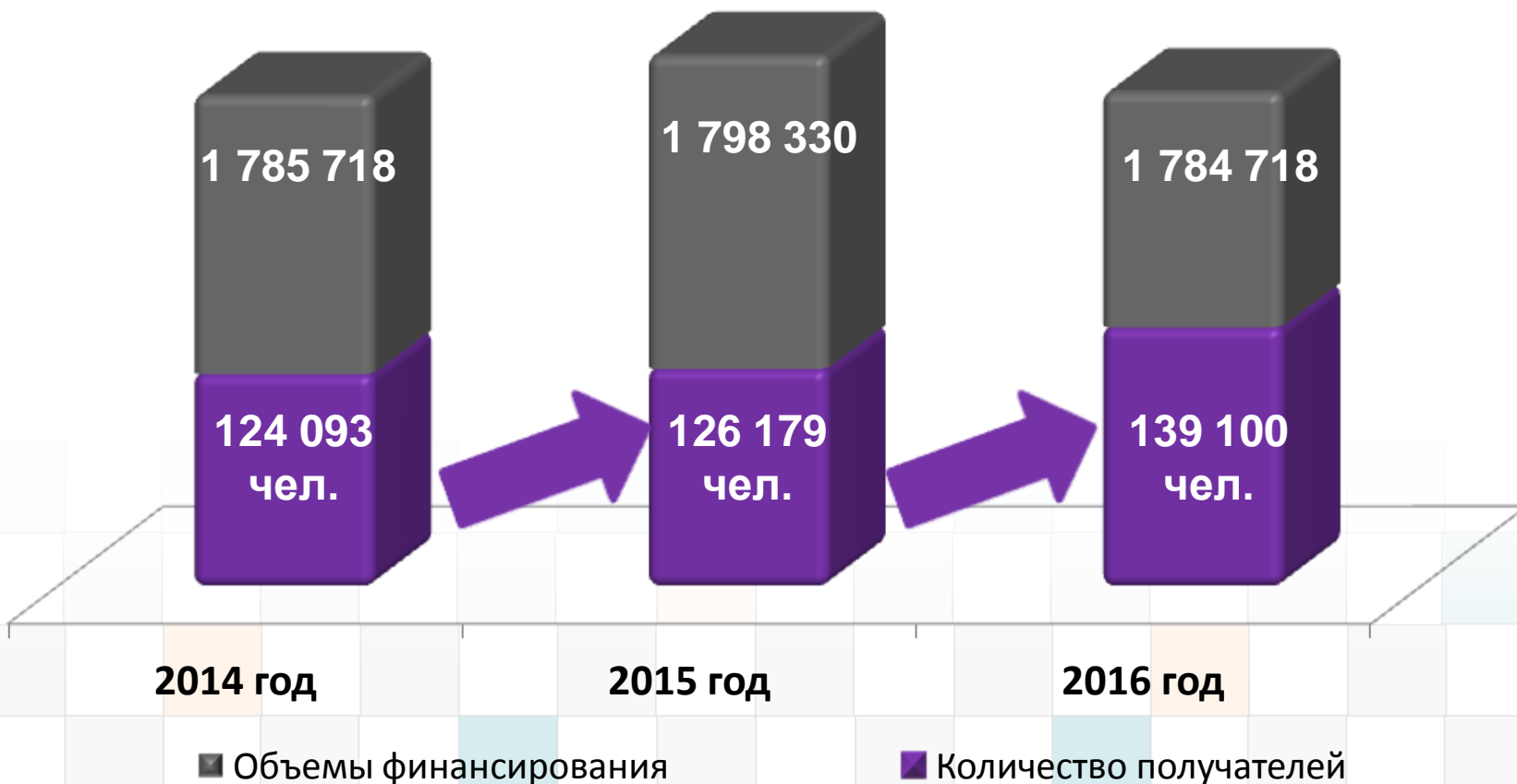


- Федеральный бюджет
- Бюджет Ставропольского края
- Бюджет города Ставрополя

# Муниципальная программа «Социальная поддержка населения города Ставрополя на 2014-2018 годы»

тыс. рублей

В 2014 году мерами социальной поддержки воспользовались 124 093 человека. В 2015 году число получателей социальной помощи возросло на 2 % и составило 126 179 человек. В 2016 году бюджетные средства, предусмотренные на финансирование мероприятий программы позволят оказать помощь 139 100 получателям.





# Муниципальная программа «Социальная поддержка населения города Ставрополя на 2014-2018 годы»

тыс. рублей

Сколько будет направленно средств на поддержку ветеранов и инвалидов в 2016 году

Наименование	Кол-во получателей	Сумма
Компенсация на оплату жилищно-коммунальных услуг отдельным категориям граждан за счет средств федерального бюджета	42 623	374 027,50
Ежегодная денежная выплата лицам, награжденным нагрудным знаком «Почетный донор России», «Почетный донор СССР»	1 170	13 619,40
Компенсация на выплату инвалидам компенсаций страховых премий по договорам обязательного страхования гражданской ответственности владельцев транспортных средств за счет средств федерального бюджета	51	115,10
Ежемесячная денежная выплата на обеспечение мер социальной поддержки ветеранов труда Ставропольского края за счет средств краевого бюджета	16 864	261 677,16
Ежемесячная денежная выплата на обеспечение мер социальной поддержки реабилитированных лиц и лиц, признанных пострадавшими от политических репрессий за счет средств краевого бюджета	389	6 432,97
Ежемесячная денежная выплата на обеспечение мер социальной поддержки ветеранов труда и тружеников тыла за счет средств краевого бюджета	20 941	346 263,28
Ежемесячные доплаты к пенсии гражданам, ставшим инвалидами при исполнении служебных обязанностей в районах боевых действий за счет средств краевого бюджета	25	214,00
Ежемесячная денежная выплата ветеранам боевых действий из числа лиц, принимавших участие в боевых действиях на территории других государств за счет средств городского бюджета	611	3 959,28
Доплата к пенсии Почетным гражданам города Ставрополя за счет средств городского бюджета	10	1 944,35
Ежемесячная денежная выплата семьям, воспитывающим детей-инвалидов за счет средств городского бюджета	900	5 400,00
Ежемесячное социальное пособие на проезд детям-инвалидам за счет средств городского бюджета	750	1 080,00
Ежемесячное социальное пособие на проезд членам семей погибших военнотружеников, а так же членам руководящих органов отдельных общественных организаций ветеранов, инвалидов и лиц, пострадавших от политических репрессий, чья деятельность связана с разъездами за счет средств городского бюджета	211	1 025,46
Единовременное пособие одиноким и одиноко проживающим участникам и инвалидам Великой Отечественной войны, труженикам тыла, вдовам погибших (умерших) участников Великой Отечественной войны за счет средств городского бюджета	27	1350,00
Ежемесячное пособие и единовременное пособие семьям, воспитывающих детей-инвалидов в возрасте до 18 лет за счет средств городского бюджета	129	1 854,00
Единовременное пособие инвалидам по зрению, имеющих I группу инвалидности за счет средств городского бюджета	40	40,00
Единовременное пособие ветеранам боевых действий, направленных на реабилитацию в Центр восстановительной терапии для воинов-интернационалистов им. М.А. Лиходея за счет средств городского бюджета	20	100,00
<b>Итого:</b>	<b>84 761,00</b>	<b>1 019 102,50</b>

# Муниципальная программа «Социальная поддержка населения города Ставрополя на 2014-2018 годы»

тыс. рублей

## Сколько будет направленно средств на поддержку семьи и детей в 2016 году

Наименование	Кол-во получателей	Сумма
Единовременное пособие, ежемесячное пособие на выплату беременной жене военнослужащего, проходящего военную службу по призыву, а также ежемесячного пособия на ребенка военнослужащего, проходящего военную службу по призыву, за счет средств федерального бюджета	49	2 531,00
Единовременное пособие, ежемесячное пособие на выплату государственных пособий лицам, не подлежащим обязательному социальному страхованию на случай временной нетрудоспособности и в связи с материнством, и лицам, уволенным в связи с ликвидацией организаций (прекращением деятельности, полномочий физическими лицами), в соответствии с Федеральным законом от 19 мая 1995 года № 81-ФЗ «О государственных пособиях гражданам, имеющим детей» за счет средств федерального бюджета	4 487	160 945,10
Единовременная выплата на предоставление государственной социальной помощи малоимущим семьям, малоимущим одиноко проживающим гражданам за счет средств краевого бюджета	2 024	7 833,34
Ежегодное социальное пособие на проезд на выплату проезда учащимся (студентам) за счет средств краевого бюджета	300	337,03
Ежемесячное пособие на выплату ежемесячного пособия на ребенка за счет средств краевого бюджета	17 121	98 638,27
Ежемесячная денежная компенсация на предоставление мер социальной поддержки многодетным семьям за счет средств краевого бюджета	9 452	34 615,33
Предоставление гражданам субсидий на оплату жилого помещения и коммунальных услуг	15 384	306 165,50
Ежемесячная денежная выплата на выплату семьям погибших ветеранов боевых действий	67	573,52
Выплата ежемесячной денежной выплаты, назначаемой в случае рождения третьего ребенка или последующих детей до достижения ребенком возраста трех лет	1 307	83 441,77
Ежегодная денежная компенсация многодетным семьям на каждого из детей не старше 18 лет, обучающихся в общеобразовательных организациях, на приобретение комплекта школьной одежды, спортивной одежды, обуви и школьных письменных принадлежностей	2 524	2 524,00
Ежемесячное пособие малообеспеченным многодетным матерям, имеющих детей в возрасте до 3 лет, и малообеспеченным одиноким матерям, имеющих детей в возрасте от 1,5 до 3 лет за счет средств городского бюджета	1 200	7 200,00
Ежемесячное пособие малообеспеченным семьям, воспитывающих детей в возрасте до 18 лет, больных целиакией или сахарным диабетом за счет средств городского бюджета	134	1 254,00
Единовременное пособие гражданам, оказавшихся в трудной жизненной ситуации за счет средств городского бюджета	40	1 000,00
Единовременное пособие лицам, сопровождающих инвалидов или больных детей, направленных в федеральные учреждения здравоохранения за счет средств городского бюджета	250	3 750,00
<b>Итого:</b>	<b>54 339</b>	<b>710 808,86</b>

# Муниципальная программа «Социальная поддержка населения города Ставрополя на 2014-2018 годы»

## Подпрограмма «Доступная Среда»

На территории города Ставрополя зарегистрирован  
38 081 человек – инвалид

ДОСТУПНАЯ  
СРЕДА ГОСУДАРСТВЕННАЯ  
ПРОГРАММА

24245  
чел.

10041  
чел.

2591  
чел.

1204  
чел.

650  
чел.

- инвалиды 1 группы
- инвалиды 2 группы
- инвалиды 3 группы
- дети-инвалиды (до 18 лет)
- инвалиды-колясочники

# Муниципальная программа «Социальная поддержка населения города Ставрополя на 2014-2018 годы»



ДОСТУПНАЯ  
СРЕДА ГОСУДАРСТВЕННАЯ  
ПРОГРАММА

Успешному решению проблемы социальной интеграции людей с ограниченными возможностями способствует комплексный подход администрации города Ставрополя к проблеме беспрепятственного доступа маломобильных групп населения к объектам городской инфраструктуры.

На территории города Ставрополя реализуются мероприятия подпрограммы «Доступная среда», разработанной в соответствии с государственной программой «Доступная среда».

Для перемещения по городу Ставрополю инвалидам-колясочникам предоставляются услуги по перевозке специализированными автотранспортными средствами, инвалидам по слуху и зрению оказываются услуги по сопровождению. В результате более 1000 инвалидов ежегодно получают возможность посещать учреждения социальной инфраструктуры, принимать участие в городских мероприятиях.

В то же время объекты социальной и дорожно-транспортной инфраструктур города Ставрополя недостаточно адаптированы к нуждам маломобильных групп населения и требуют дальнейшего оснащения современными техническими средствами. Выполнение мероприятий, предусмотренных Подпрограммой, позволит обеспечить комфортное пребывание людей с ограниченными возможностями в городской среде, в результате чего повысится социальная активность маломобильных групп населения. За 2014-2015 годы к нуждам маломобильных групп населения на территории города Ставрополя адаптировано 25 учреждений, выполнены мероприятия по занижению бордюров, оборудованию парковок и пешеходных переходов.





# Муниципальная программа «Социальная поддержка населения города Ставрополя на 2014-2018 годы»

## Поддержка социально ориентированных некоммерческих организаций

Социально ориентированным некоммерческим организациям, осуществляющим в соответствии с учредительными документами деятельность по защите гражданских, социально-экономических, трудовых и личных прав и законных интересов инвалидов и (или) ветеранов, ежегодно за счет средств бюджета города Ставрополя предоставляются субсидии на социальную поддержку инвалидов и (или) ветеранов, организацию и проведение мероприятий с участием ветеранов, укрепление материально-технической базы.

Целью взаимодействия администрации города Ставрополя с социально ориентированными некоммерческими организациями является выявление социальных проблем и отбор наиболее эффективных методов их решения, увеличение социальной активности общественных объединений, разрабатывающих социально значимые проекты, направленные на реабилитацию, социализацию и адаптацию граждан, оказавшихся в трудной жизненной ситуации, оказание психологической, юридической и адресной социальной помощи.

В 2016 году в бюджете города Ставрополя на оказание финансовой поддержки социально ориентированным некоммерческим организациям в форме субсидий предусмотрено 1 517,00 тыс. рублей.



Муниципальная программа «Развитие жилищно-коммунального хозяйства, транспортной системы на территории города Ставрополя, благоустройство и санитарная очистка территории города Ставрополя на 2014 - 2018 годы»

тыс. рублей



**1 152 672**



**Подпрограмма  
«Развитие жилищно-коммунального хозяйства на территории города Ставрополя»**

**22 106**

**Подпрограмма  
«Благоустройство территории города Ставрополя»**

**319 749**

**Подпрограмма «Дорожная деятельность и обеспечение безопасности дорожного движения, организация транспортного обслуживания населения на территории города Ставрополя»**

**810 817**





Муниципальная программа «Развитие жилищно-коммунального хозяйства, транспортной системы на территории города Ставрополя, благоустройство и санитарная очистка территории города Ставрополя на 2014 - 2018 годы»

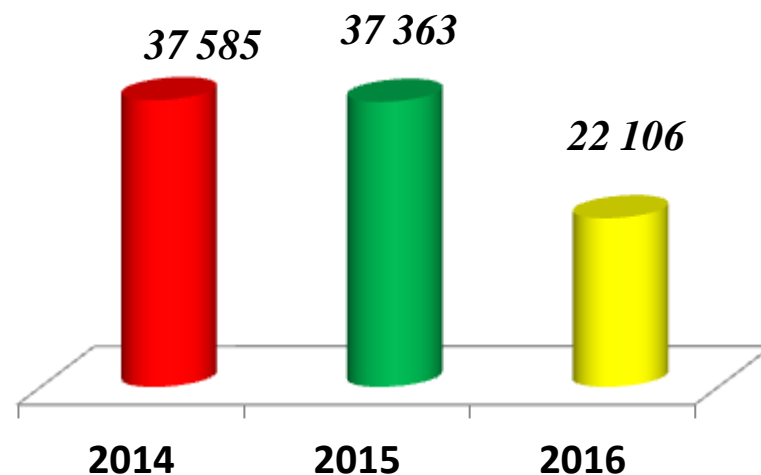
тыс. рублей



**Подпрограмма «Развитие жилищно-коммунального хозяйства на территории города Ставрополя»**

**ЦЕЛИ:**

- развитие инженерной инфраструктуры в городе Ставрополе;
- обеспечение устойчивой работы организаций жилищно-коммунального комплекса на территории города



Основные целевые показатели	2014 год (факт)	2015 год (план)	2016 год (план)
Увеличение количества многоквартирных домов, приведенных в соответствие с нормативными требованиями (единиц)	10	30	30
Обеспечение содержания муниципального жилищного фонда, в том числе жилых помещений, предоставленных по договорам социального найма, и общего имущества в многоквартирном доме (процентов)		100	100
Обеспечение содержания инженерных сетей, находящихся в муниципальной собственности города Ставрополя (процентов)		100	100

Муниципальная программа «Развитие жилищно-коммунального хозяйства, транспортной системы на территории города Ставрополя, благоустройство и санитарная очистка территории города Ставрополя на 2014 - 2018 годы»

тыс. рублей

## Основные направления финансирования в 2016 году



*Проектирование, строительство и содержание инженерных сетей, находящихся в муниципальной собственности города Ставрополя –*

**3 244**

*Проведение капитального ремонта муниципального жилищного фонда, в том числе жилых помещений, предоставленных по договорам социального найма, и общего имущества в многоквартирном доме –*

**6 727**



*Проведение ремонта фасадов многоквартирных домов, расположенных в центральной части города Ставрополя –*

**2 912**

66



*Проведение капитального ремонта многоквартирных домов на территории города Ставрополя, исключенных из муниципального специализированного жилищного фонда города Ставрополя общежитий, получивших статус жилого дома не ранее 01 января 2011 –*

**5 720**



Муниципальная программа «Развитие жилищно-коммунального хозяйства, транспортной системы на территории города Ставрополя, благоустройство и санитарная очистка территории города Ставрополя на 2014 - 2018 годы»

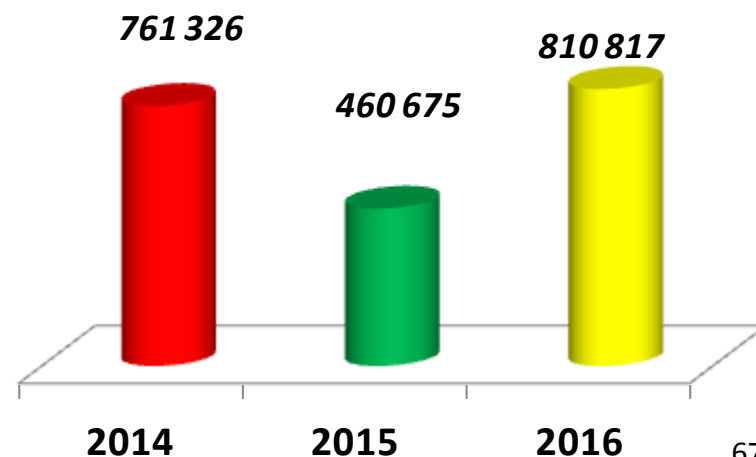
тыс. рублей



**Подпрограмма «Дорожная деятельность и обеспечение безопасности дорожного движения, организация транспортного обслуживания населения на территории города Ставрополя»**

**ЦЕЛИ:**

- организация дорожной деятельности в отношении автомобильных дорог общего пользования местного значения в границах города Ставрополя;
- повышение безопасности дорожного движения на территории города Ставрополя;
- создание условий для предоставления транспортных услуг населению и организация транспортного обслуживания населения в границах города Ставрополя.





Муниципальная программа «Развитие жилищно-коммунального хозяйства, транспортной системы на территории города Ставрополя, благоустройство и санитарная очистка территории города Ставрополя на 2014 - 2018 годы»



**Подпрограмма «Дорожная деятельность и обеспечение безопасности дорожного движения, организация транспортного обслуживания населения на территории города Ставрополя»**

Основные целевые показатели	2014 год (факт)	2015 год (план)	2016 год (план)
Удельный вес площади автомобильных дорог общего пользования местного значения, соответствующий нормативным требованиям (от общей площади автомобильных дорог общего пользования местного значения) (процентов)	45	45	45
Общая площадь отремонтированных автомобильных дорог общего пользования местного значения города Ставрополя (тысяч квадратных метров)		70	70
Увеличение общей протяженности автомобильных дорог общего пользования местного значения города Ставрополя (тысяч метров)		5	5
Установка новых и ежегодная замена дорожных знаков, от общего количества дорожных знаков (процентов)	7	7	7
Обеспечение содержания технических средств организации дорожного движения (процентов)	100	100	100
Увеличение пассажиров, перевозимых городским муниципальным пассажирским транспортом в городе Ставрополе (процентов)		5	5
Обеспечение содержания магистральных автомобильных дорог города Ставрополя (процентов)		100	100
Обеспечение содержания внутриквартальных автомобильных дорог общего пользования местного значения, в том числе тротуаров, ливневых канализаций, въездов во внутриквартальные территории (процентов)		100	100



## Основные направления финансирования в 2016 году

**Проектирование, строительство и реконструкция автомобильных дорог общего пользования местного значения – 15 074**

**Содержание магистральных автомобильных дорог общего пользования местного значения – 188 963**

**Ремонт и содержание внутриквартальных автомобильных дорог общего пользования местного значения – 37 260**

**Ремонт автомобильных дорог общего пользования местного значения – 146 046**



**Создание условий для предоставления транспортных услуг населению и организация транспортного обслуживания населения в границах города Ставрополя – 86 218**



**Строительство многоуровневой парковки рядом с объектом здравоохранения «Ставропольский клинический перинатальный центр» – 207 771**

**Обеспечение элементами обустройства дорог и организация обеспечения безопасности дорожного движения – 43 974**

**Предоставление субсидии на возмещение затрат по созданию, эксплуатации и обеспечению функционирования на платной основе парковок (парковочных мест), расположенных на автомобильных дорогах общего пользования – 67 500**



Муниципальная программа «Развитие жилищно-коммунального хозяйства, транспортной системы на территории города Ставрополя, благоустройство и санитарная очистка территории города Ставрополя на 2014 - 2018 годы»

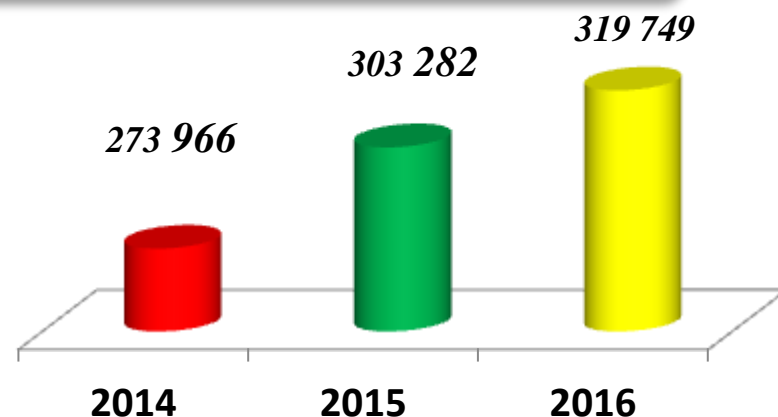
тыс. рублей



**Подпрограмма «Благоустройство территории города Ставрополя»**

**ЦЕЛИ:**

- организация благоустройства территории города Ставрополя;
- организация сбора, вывоза, утилизации и переработки бытовых и промышленных отходов;
- использование, охрана, защита и воспроизводство городских лесов



Основные целевые показатели	2014 год (факт)	2015 год (план)	2016 год (план)
Удельный вес протяженности освещенных улиц к общей протяженности автомобильных дорог общего пользования местного значения (%)	89,4	88,2	88,4
Общее количество обслуживаемых светильников наружного освещения города Ставрополя (ед)		18743	18743
Доля населения, охваченного организованной системой сбора и вывоза твердых бытовых отходов, в общем количестве населения, проживающего в городе Ставрополе (%)	98,8	98,8	98,8
Обеспечение содержания объектов благоустройства на территории города Ставрополя (%)	100	100	100
Общее количество отремонтированных подпорных стен на территории города Ставрополя (ед)		3	3
Содержание территории городских лесов (га)	70	3126	3922
Содержание территории мест захоронения (га)	153	165	165

## Основные направления финансирования в 2016 году



Осуществление деятельности по использованию, охране, защите и воспроизводству городских лесов – **12 523**

Проектирование, строительство и ремонт сетей ливневой канализации - **15 184**

Организация сбора и вывоза бытовых отходов и мусора – **9 377**

Благоустройство и содержание Комсомольского озера – **9 979**



Обеспечение надлежащего состояния мест захоронения на территории города Ставрополя – **14 063**

Организация отлова и содержания безнадзорных животных, сбор трупов и их захоронение в установленном порядке – **1 890**



Обеспечение уличного освещения территории города Ставрополя - **110 038**

Проектирование и строительство уличного освещения на территории города Ставрополя – **5 600**



Создание объектов озеленения, их реконструкция, капитальный ремонт, проведение работ по уходу за зелеными насаждениями – **67 356**

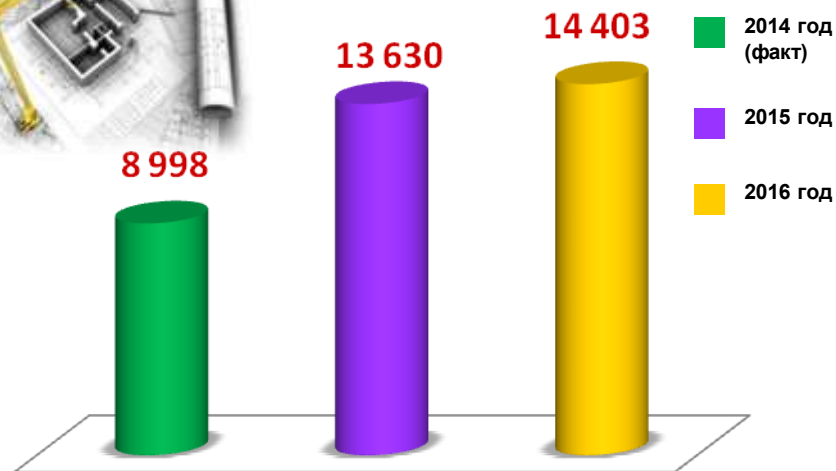
Создание озелененных территорий - скверов на территории города Ставрополя – **12 000**

# Муниципальная программа «Развитие градостроительства на территории города Ставрополя на 2014 - 2018 годы»

тыс. рублей

## ЦЕЛИ:

- обеспечение устойчивого развития территории города Ставрополя;
- развития инженерной, транспортной и социальной инфраструктур с учетом охраны объектов культурного наследия и природных ресурсов, в том числе разработка проектов планировки территорий города Ставрополя (проектов планировки, проектов межевания);
- утверждение документов территориального планирования, направленных на создание благоприятных условий жизнедеятельности населения города Ставрополя



## Основные целевые показатели

Основные целевые показатели	2014 год (факт)	2015 год (план)	2016 год (план)
Площадь земельных участков, в отношении которых разработаны проекты планировки территории (га)	200	310	490

## Основные направления финансирования в 2016 году

*Подготовка документов территориального планирования города Ставрополя, в том числе разработка проектов планировки территорий города Ставрополя (проектов планировки, проектов межевания)*

**13 203**

*Выполнение функций заказчиков по разработке градостроительной документации о градостроительном планировании развития и застройки территории города Ставрополя и частей территории города Ставрополя*

**1 200**

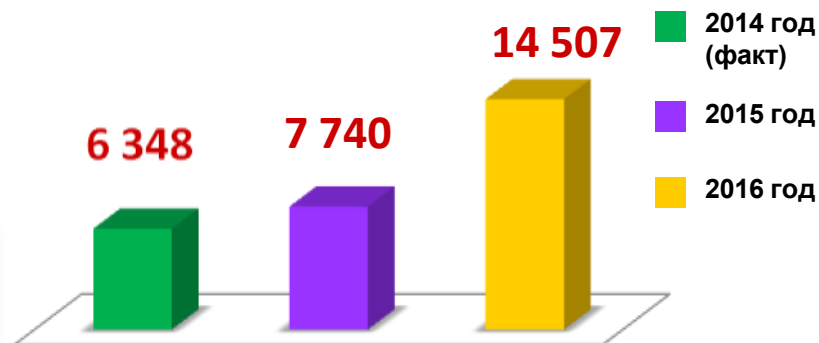
# Муниципальная программа «Обеспечением жильем населения города Ставрополя на 2014 - 2018 годы»

тыс. рублей



## ЦЕЛИ:

- повышение доступности жилья для граждан;
- обеспечение безопасных и комфортных условий проживания



Основные целевые показатели	2014 год (факт)	2015 год (план)	2016 год (план)
Количество молодых семей, получивших свидетельства о праве на получение социальной выплаты на приобретение (строительство) жилого помещения (семья)	26	26	26
Доля молодых семей, получивших свидетельства о праве на получение социальной выплаты на приобретение (строительство) жилого помещения, в общем количестве молодых семей, нуждающихся в улучшении жилищных условий в городе Ставрополе (процент)	2	2	2
Количество аварийных многоквартирных домов в городе Ставрополе, из которых переселены граждане (единица)	0	4	1
Количество граждан, переселенных из аварийных многоквартирных домов в городе Ставрополе (человек)	0	43	41
Общая площадь помещений в аварийных многоквартирных домах в городе Ставрополе, из которых переселены граждане (кв.м.)	0	695	261
Доля общей площади помещений в аварийных многоквартирных домах в городе Ставрополе, из которых переселены граждане, в общем объеме площади аварийного жилищного фонда в городе Ставрополе (процент)	0	37	14



# Муниципальная программа «Обеспечением жильем населения города Ставрополя на 2014 - 2018 годы»

тыс. рублей

## Основные направления финансирования в 2016 году



МОЛОДОЙ СЕМЬЕ —  
ДОСТУПНОЕ ЖИЛЬЕ



*Переселение граждан из ветхого и аварийного жилья (что позволит расселить 781 кв. м. аварийного жилищного фонда)*

**7 965**

*(планируется софинансирование из вышестоящих бюджетов)*

*Предоставление молодым семьям социальных выплат на приобретение (строительство) жилого помещения экономического класса (улучшение жилищных условий 26 молодых семей)*

**6 542**

*(планируется софинансирование из вышестоящих бюджетов)*





# Муниципальная программа «Культура города Ставрополя на 2014-2018 годы»

тыс. рублей

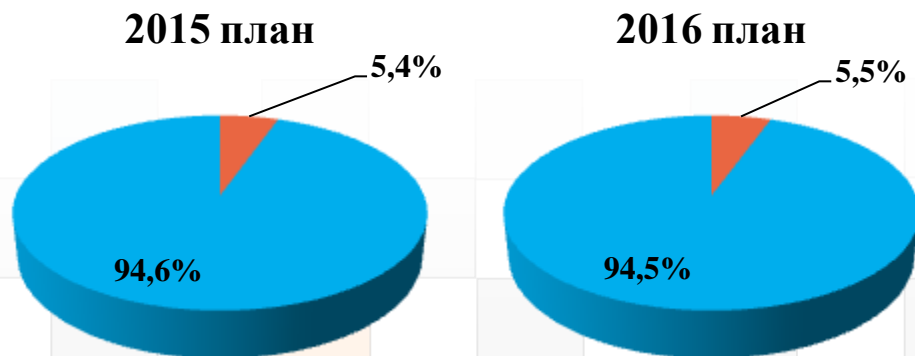




## ЦЕЛИ:

- сохранение историко-культурного наследия города Ставрополя;
- повышение качества и доступности услуг в сфере культуры, предоставляемых населению города Ставрополя муниципальными учреждениями отрасли «Культура» города Ставрополя;
- формирование имиджа города Ставрополя как культурного центра Ставропольского края.

## Задачи программы:

- обеспечение доступности к культурным ценностям и права на участие в культурной жизни для всех групп населения города Ставрополя;
- модернизация материально-технической базы муниципальных учреждений отрасли «Культура» города Ставрополя;
- обеспечение сохранения и популяризации объектов культурного наследия города Ставрополя;
- поддержка учащихся муниципальных учреждений дополнительного образования детей в сфере культуры.



Наименование	План на 2016 год
<b>ВСЕГО:</b>	<b>282 061</b>
Из них по подпрограммам	
 Подпрограмма «Проведение городских и краевых культурно-массовых мероприятий, посвященных памятным, знаменательным и юбилейным датам в истории России, Ставропольского края, города Ставрополя»	<b>15 435</b>
 Подпрограмма «Развитие культуры города Ставрополя»	<b>266 626</b>

# Муниципальная программа «Культура города Ставрополя на 2014-2018 годы»

## Сеть учреждений культуры состоит из 9-ти учреждений культуры и 7-ми учреждений дополнительного образования



- МБУК "Ставропольский городской Дом культуры";
- МБУК "Детский центр "Орленок";
- МБУК "Центр досуга и кино "Октябрь";
- МБУК "Ставропольский Дворец культуры и спорта";
- МБУК "Музей Великой Отечественной войны 1941-1945 г.г. "Память“;
- МБУК "Ставропольская централизованная библиотечная система", объединяющая Центральную городскую библиотеку и 15 библиотек-филиалов;
- МБУК "Концертно-творческое "Аккорд";
- МБУК "Ансамбль "Казачий пикет ";
- МБУК "Казачий ансамбль песни и пляски "Вольная степь";

- МБОУ ДОД "Детская музыкальная школа №1";
- МБУДО "Детская школа искусств №2";
- МБУДО "Детская школа искусств №4";
- МБУДО "Детская школа искусств";
- МБУДО "Детская художественная школа";
- МБОУ ДОД "Детская хореографическая школа";
- МАОУ ДОД "Детская музыкальная школа №5.

# Муниципальная программа «Культура города Ставрополя на 2014-2018 годы»

тыс. рублей

## ОСНОВНЫЕ НАПРАВЛЕНИЯ ФИНАНСИРОВАНИЯ В 2016 ГОДУ

Обеспечение доступности к культурным ценностям и права на участие в культурной жизни для всех групп населения города Ставрополя, популяризация объектов культурного наследия города Ставрополя, формирования имиджа города Ставрополя как культурного центра Ставропольского края – **15 435**

Обеспечение деятельности муниципальных учреждений дополнительного образования детей – **112 881**

Обеспечение деятельности муниципальных учреждений культурно - досугового типа – **48 188**

Обеспечение деятельности муниципальных учреждений, осуществляющих музейное дело – **3 063**

Обеспечение деятельности муниципальных учреждений, осуществляющих библиотечное обслуживание – **38 165**

Обеспечение деятельности муниципальных учреждений, осуществляющих театрально – концертную деятельность – **51 312**

Сохранение объектов культурного наследия (памятников истории и культуры), находящихся в муниципальной собственности города Ставрополя – **4 047**

Строительство памятника заслуженному художнику РСФСР П.М. Гречишкину на территории города Ставрополя – **3 000**

Участие учащихся муниципальных учреждений дополнительного образования детей в сфере культуры и профессиональных творческих коллективов, концертных исполнителей муниципальных учреждений культуры в фестивалях и конкурсах исполнительского мастерства, проведение фестивалей и конкурсов исполнительского мастерства – **1 200**

Модернизация материально – технической базы муниципальных учреждений отрасли «Культура» – **4 770**





# Муниципальная программа «Культура города Ставрополя на 2014-2018 годы»

тыс. рублей



## ОСНОВНЫЕ ЦЕЛЕВЫЕ ПОКАЗАТЕЛИ

	2014 год (факт)	2015 год (план)	2016 год (план)
Удельный вес населения, участвующего в культурно-массовых мероприятиях (процент)	<b>49,0</b>	<b>49,0</b>	<b>49,1</b>
Количество проведенных культурно-массовых мероприятий (единица)	<b>173</b>	<b>173</b>	<b>174</b>
Количество потребителей услуг, предоставляемых муниципальными учреждениями отрасли «Культура» ( тыс. человек)	<b>455,0</b>	<b>455,0</b>	<b>455,1</b>
Количество выданных книг и журналов в городских публичных библиотеках (тыс. экземпляров)	<b>1 570</b>	<b>1 574</b>	<b>1 580</b>
Доля обучающихся, принявших участие в конкурсах, фестивалях, смотрах, выставках (процент)	<b>19</b>	<b>21</b>	<b>23</b>
Доля муниципальных учреждений отрасли «Культура» города Ставрополя, осуществивших модернизацию материально-технической базы, от общего числа муниципальных учреждений отрасли «Культура» города Ставрополя (процент)	<b>12</b>	<b>13</b>	<b>14</b>
Доля муниципальных учреждений отрасли «Культура» города Ставрополя, здания которых требуют капитального ремонта, в общем количестве муниципальных учреждений отрасли «Культура» города Ставрополя (процент)	<b>38,9</b>	<b>36,1</b>	<b>33,3</b>

# Муниципальная программа «Развитие физической культуры и спорта в городе Ставрополе на 2014-2018 годы»

тыс. рублей



## Спорт

### ЦЕЛИ:

- создание условий для занятий физической культурой и спортом;
- приобщение всех слоев населения города Ставрополя к систематическим занятиям физической культурой и спортом, в том числе и профессиональным спортом.

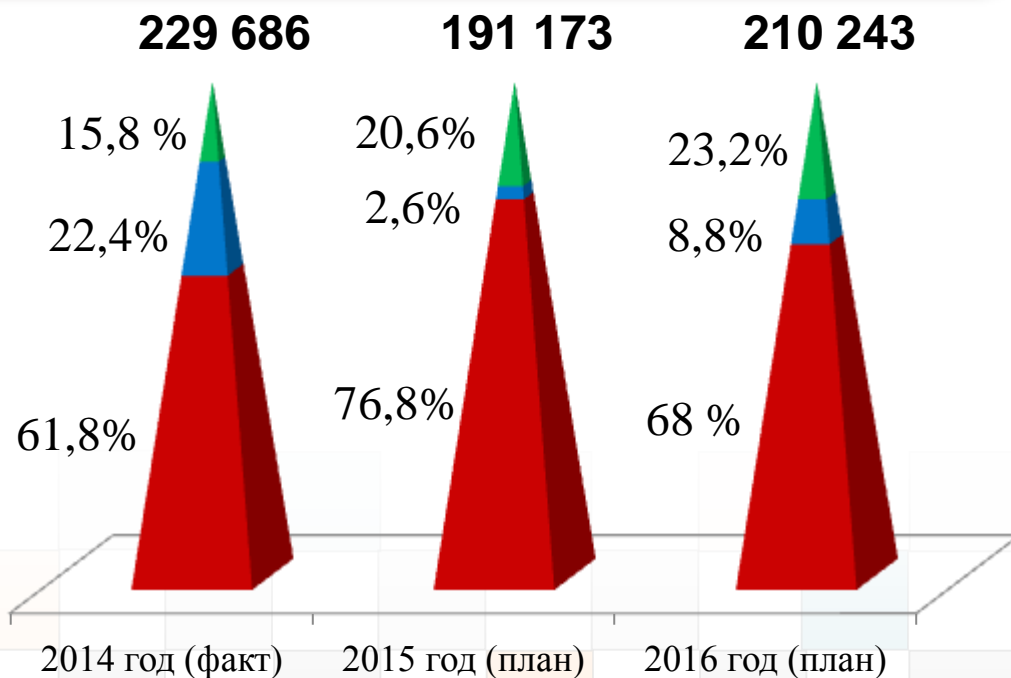
### Муниципальная программа

«Развитие физической культуры и спорта в городе Ставрополе на 2014 - 2018 годы» включает 3 подпрограммы:

**■** -«Развитие системы дополнительного образования детей и подростков в области физической культуры и спорта, и центров спортивной подготовки»;

**■** -«Организация и проведение физкультурно-оздоровительных и спортивных мероприятий»;


**■** -«Строительство, реконструкция и обустройство спортивных сооружений».






# Муниципальная программа «Развитие физической культуры и спорта в городе Ставрополе на 2014-2018 годы»


тыс. рублей



Обеспечение деятельности муниципальных учреждений дополнительного образования детей физкультурно-спортивной направленности города Ставрополя  
**149 578**




Обеспечение деятельности центров спортивной подготовки города Ставрополя  
**3 575**



Строительство, реконструкция и обустройство спортивных сооружений  
**20 000**

## Основные направления финансирования в 2016 году:



Реализация мероприятий, направленных на развитие физической культуры и массового спорта  
**15 832**

Подготовка и участие в семинарах, конференциях и курсах повышения квалификации работников отрасли Физическая культура и спорт  
**75**

Изготовление и размещение пропагандирующей социальной рекламы о здоровом и активном образе жизни  
**15**

# Муниципальная программа «Развитие физической культуры и спорта в городе Ставрополе на 2014-2018 годы»

тыс. рублей

В 2016 году планируется:

- начать подготовку основания, доставку, укладку и сертификацию футбольного поля с искусственным покрытием на территории города Ставрополя по адресу: город Ставрополь, проспект Юности, 5;
- начать устройство стадиона (сдвоенной площадки) для пляжных видов спорта на территории Комсомольского пруда в городе Ставрополе.

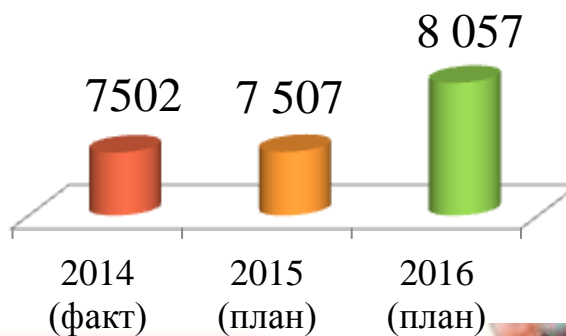


Показатели	Ед. изм.	2014 отчет	2015 отчет	2016 отчет
Количество спортивных сооружений всего, в том числе:	ед.	<b>789</b>	<b>819</b>	<b>849</b>
спортивных залов	ед.	<b>233</b>	<b>235</b>	<b>237</b>
плавательных бассейнов	ед.	<b>7</b>	<b>7</b>	<b>7</b>
плоскостных спортивных сооружений	ед.	<b>522</b>	<b>538</b>	<b>554</b>
Количество муниципальных детско-юношеских спортивных школ	ед.	<b>11</b>	<b>11</b>	<b>11</b>
Количество муниципальных бюджетных учреждений физкультурно-спортивной направленности	ед.	<b>1</b>	<b>1</b>	<b>1</b>
Количество муниципальных учреждений физкультурно-спортивной направленности	ед.	<b>2</b>	<b>2</b>	<b>2</b>
Численность населения, регулярно занимающегося физической культурой и спорта	тыс. чел.	<b>117 592</b>	<b>125224</b>	<b>128500</b>



# Муниципальная программа «Молодежь города Ставрополя на 2014-2018 годы»

тыс. рублей



## ЦЕЛЬ ПРОГРАММЫ:

создание условий для интеграции молодежи в процессы социально-экономического, общественно-политического, культурного развития города Ставрополя



## Задачи муниципальной программы:

- формирование у молодежи активной гражданской позиции, воспитание чувства патриотизма;
- создание условий для духовно-нравственного и интеллектуального развития молодежи;
- поддержка талантливой и одаренной молодежи, содействие развитию творческой деятельности молодежи;
- повышение авторитета семьи как важнейшей сферы человеческих отношений;
- профилактика негативных проявлений в молодежной среде;
- оказание содействия в развитии работы военно-патриотических клубов и объединений для молодежи;
- создание условий для развития молодежной субкультуры;
- повышение интереса молодежи к физической культуре, спорту, пропаганда здорового образа жизни;
- информационное обеспечение молодежной политики;
- повышение уровня профессиональной подготовки специалистов по воспитательной работе с молодежью в образовательных учреждениях среднего и высшего профессионального образования.



# Муниципальная программа «Молодежь города Ставрополя на 2014-2018 годы»

тыс. рублей



## Основные направления финансирования в 2016 году

Проведение мероприятий по гражданскому и патриотическому воспитанию молодежи – 1 237;

Создание системы поддержки и поощрения талантливой и успешной молодежи города Ставрополя – 2 907 ;

Поддержка интеллектуальной и инновационной деятельности молодежи – 390 ;

Формирование условий для реализации молодежных инициатив и развития деятельности молодежных объединений – 310 ;

Методическое и информационное сопровождение реализации молодежной политики в городе Ставрополе» - 457 ;

Обеспечение деятельности муниципальных бюджетных учреждений города Ставрополя – 2 756 , из них:

МБУ «Центр патриотического воспитания молодежи»;

МБУ «Центр молодежных инициатив «Трамплин».



# Муниципальная программа «Молодежь города Ставрополя на 2014-2018 годы»



## ОСНОВНЫЕ ЦЕЛЕВЫЕ ПОКАЗАТЕЛИ

	2014 год (факт)	2015 год (план)	2016 год (план)
Количество молодых граждан, проживающих на территории города Ставрополя (далее - молодые граждане), задействованных в мероприятиях по реализации молодежной политики в городе Ставрополе (процент)	<b>35,0</b>	<b>38,0</b>	<b>40,0</b>
Количество молодых граждан, принимающих участие в деятельности детских и молодежных общественных объединений и организаций, действующих на территории города Ставрополя (далее – детские и молодежные организации) (процент)	<b>30,0</b>	<b>31,0</b>	<b>32,0</b>
Количество молодых граждан, испытывающих национальную и религиозную нетерпимость (процент)	<b>20,0</b>	<b>18,0</b>	<b>17,0</b>
Количество молодых граждан, принимающих участие в волонтерском движении (процент)	<b>13,0</b>	<b>16,0</b>	<b>18,0</b>
Количество молодых граждан, которые не информированы о деятельности	<b>20,0</b>	<b>17,0</b>	<b>15,0</b>



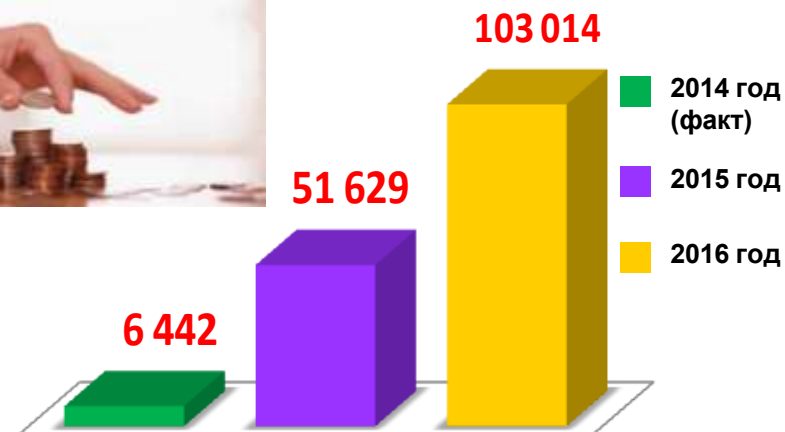


# Муниципальная программа «Управление муниципальными финансами и муниципальным долгом города Ставрополя на 2014 - 2018 годы»

тыс. рублей

## ЦЕЛИ:

- обеспечение долгосрочной сбалансированности и устойчивости бюджета города Ставрополя, повышение качества управления муниципальными финансами;
- обеспечение прозрачности и открытости бюджета города и бюджетного процесса для граждан



Основные целевые показатели	2014 год (факт)	2015 год (план)	2016 год (план)
Отклонение объема доходов бюджета города Ставрополя без учета безвозмездных поступлений в соответствии с последней редакцией бюджета города Ставрополя от первоначально утвержденного (процент)	2,51	не более 5,0	не более 5,0
Удельный вес расходов бюджета города Ставрополя, формируемых в рамках муниципальных программ (процент)	87	90	90
Уровень долговой нагрузки на бюджет города Ставрополя (процент)	13,6	18,2	28,2
Доля расходов на обслуживание муниципального долга города Ставрополя в общем объеме расходов бюджета города Ставрополя (за исключением объема расходов, осуществляемых за счет субвенций, предоставляемых из бюджетов бюджетной системы Российской Федерации)	0,6	0,6	1,9
Отношение размера дефицита бюджета города Ставрополя к общему годовому объему доходов бюджета города Ставрополя (без учета утвержденного объема безвозмездных поступлений) (процент)	10	7,5	10

Основные направления финансирования в 2016 году



*Резервный фонд  
администрации города  
Ставрополя*

**16 700**



*Обслуживание муниципального  
долга города Ставрополя*

**73 576**

*Выплаты на основании  
исполнительных листов судебных  
органов по искам к казне города  
Ставрополя*

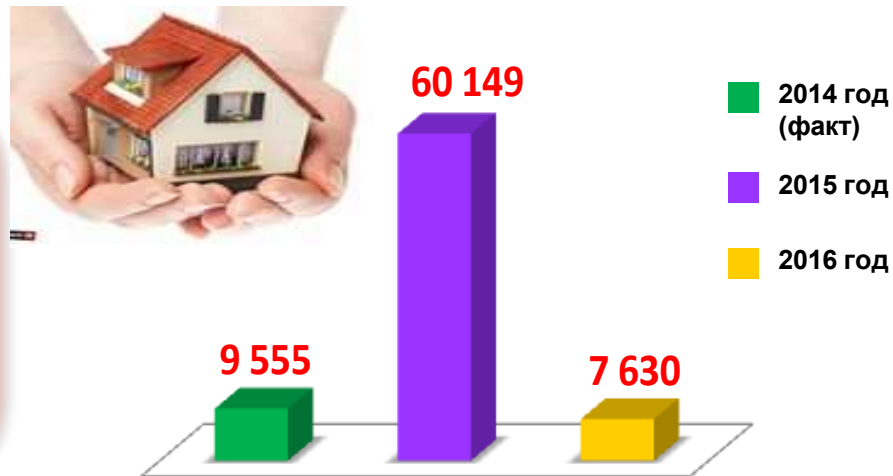
**12 737**

# Муниципальная программа «Управление и распоряжение имуществом, находящимся в муниципальной собственности города Ставрополя, в том числе земельными ресурсами, на 2014 - 2018 годы»

тыс. рублей

## ЦЕЛЬ:

• развитие и совершенствование имущественных и земельных отношений для решения задач социально-экономического развития муниципального образования города Ставрополя Ставропольского края (далее - город Ставрополь).



## Основные целевые показатели

Основные целевые показатели	2014 год (факт)	2015 год (план)	2016 год (план)
Количество объектов недвижимого имущества, на которые зарегистрировано право муниципальной собственности города Ставрополя (единиц)	335	310	318
Площадь земельных участков, на которые зарегистрировано право муниципальной собственности города Ставрополя (квадратный метр)	30 000	33 000	35 000
Доля объектов недвижимого имущества (за исключением земельных участков), на которые зарегистрировано право муниципальной собственности города Ставрополя, в общем количестве объектов недвижимого имущества (за исключением земельных участков), подлежащих государственной регистрации, в реестре муниципального имущества города Ставрополя (процент)	72	80	88

## Основные направления финансирования в 2016 году

*Управление и распоряжение объектами недвижимого имущества, находящимися в муниципальной собственности города Ставрополя*

**6 282**



*Управление и распоряжение земельными участками, расположенными на территории города Ставрополя*

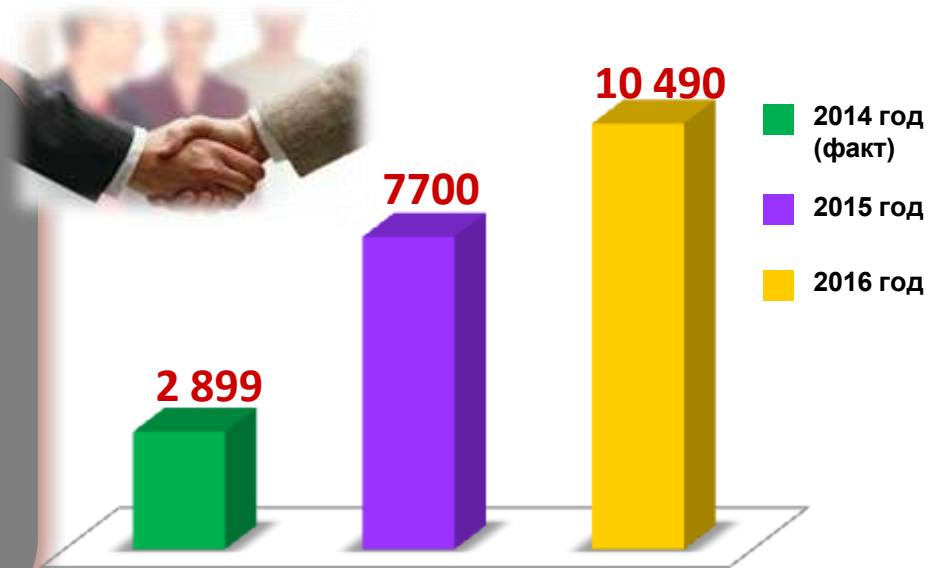
**900**

# Муниципальная программа «Экономическое развитие города Ставрополя на 2014 - 2018 годы»

тыс. рублей

## ЦЕЛИ:

- финансовая поддержка субъектов малого и среднего предпринимательства, осуществляющих деятельность на территории г. Ставрополя;
- информационная и консультационная поддержка субъектов малого и среднего предпринимательства, осуществляющих деятельность на территории г. Ставрополя
- поддержка субъектов малого и среднего предпринимательства, осуществляющих деятельность на территории г. Ставрополя, в области инноваций.




Основные целевые показатели	Человек		
	2014 год (факт)	2015 год (план)	2016 год (план)
Увеличение количества субъектов малого и среднего предпринимательства, осуществляющих деятельность на территории г. Ставрополя	26 550	35 538	36 577
Увеличение количества субъектов малого и среднего предпринимательства, осуществляющих деятельность на территории г. Ставрополя в расчете на 10 тыс. человек населения	750	829	839
Увеличение среднесписочной численности работников (без внешних совместителей) субъектов малого и среднего предпринимательства, осуществляющих деятельность на территории города Ставрополя	94 775	103 090	104 640
			89



# Муниципальная программа «Экономическое развитие города Ставрополя на 2014 - 2018 годы»

тыс. рублей

## Основные направления финансирования в 2016 году



Обеспечение деятельности центра по развитию предпринимательства «Скорая помощь субъектам малого и среднего предпринимательства»

**1 500**

Предоставление субсидий субъектам малого и среднего предпринимательства на частичное возмещение затрат на открытие собственного бизнеса в сфере производства товаров и услуг

**3 000**



Предоставление субсидий субъектам малого и среднего предпринимательства на частичное возмещение затрат, связанных с производством товаров на территории г. Ставрополя

**3 000**

Предоставление субсидий субъектам малого и среднего предпринимательства на возмещение части процентных ставок по привлеченным кредитам на модернизацию существующих производств и открытие новых производств на территории г. Ставрополя

**1 600**



**Поддержка предпринимателя**



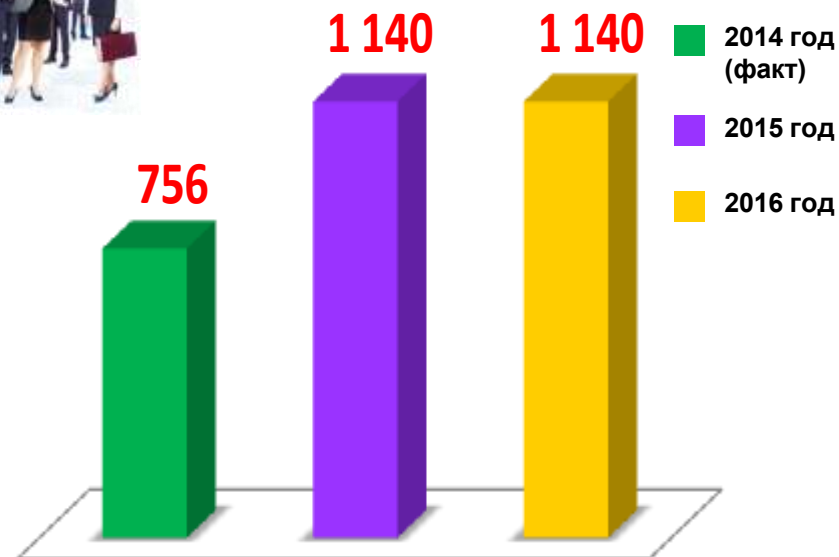
# Муниципальная программа «Развитие муниципальной службы и противодействие коррупции в городе Ставрополе на 2014 - 2018 годы»

тыс. рублей



## ЦЕЛИ:

- формирование высококвалифицированного кадрового состава муниципальной службы, обеспечивающего эффективность муниципального управления;
- совершенствование деятельности по противодействию коррупции;
- повышение эффективности антикоррупционной деятельности на муниципальном уровне путем координации антикоррупционных мероприятий в администрации города Ставрополя и ее органах;
- повышение престижа муниципальной службы



Основные целевые показатели	2014 год (факт)	2015 год (план)	2016 год (план)
Количество принятых муниципальных правовых актов, направленных на противодействие коррупции (включая методики, рекомендации) (единиц)	2	5	6
Количество жителей города Ставрополя, удовлетворенных предпринимаемыми мерами по предупреждению коррупции (человек)	50	70	100
Повышение открытости, гласности и равного доступа граждан к муниципальной службе (количество мероприятий)	80	83	95

Муниципальная программа «Развитие муниципальной службы и противодействие коррупции в городе Ставрополе на 2014 - 2018 годы»  
тыс. рублей

Основные направления финансирования в 2016 году



Совершенствование деятельности по противодействию коррупции, повышение уровня информированности (просвещения) населения города Ставрополя о мерах противодействия коррупции

465

Формирование высококвалифицированного кадрового состава муниципальной службы, обеспечивающего эффективность муниципального управления

675



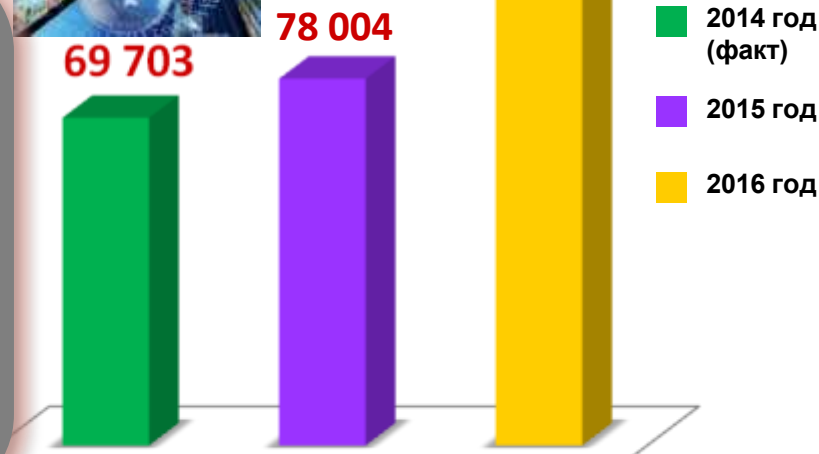


# Муниципальная программа «Развитие информационного общества и снижение административных барьеров в городе Ставрополе на 2014 - 2018 годы»

тыс. рублей

## ЦЕЛИ:

- создание условий для формирования единой информационной и телекоммуникационной инфраструктуры в городе Ставрополе;
- совершенствование системы информирования населения города Ставрополя о деятельности администрации города Ставрополя;
- снижение административных барьеров в городе Ставрополе;
- оптимизация и повышение качества предоставления государственных и муниципальных услуг в городе Ставрополе



## Основные целевые показатели

	2014 год (факт)	2015 год (план)	2016 год (план)
Доля заявителей, удовлетворенных качеством и доступностью государственных и муниципальных услуг, предоставляемых органами местного самоуправления города Ставрополя (процент)	74	70	80
Доля заявителей, удовлетворенных качеством и доступностью государственных и муниципальных услуг, предоставляемых на базе многофункциональных центров (процент)	85	80	90
Доля регламентированных муниципальных услуг, предоставляемых органами местного самоуправления города Ставрополя (процент)	90	90	100
Доля заявителей, использующих механизм получения муниципальных услуг в городе Ставрополе в электронной форме	20	40	60
Количество муниципальных интернет-сервисов, предоставляемых населению города Ставрополя (единица)	6	8	10



Муниципальная программа «Развитие информационного общества и снижение административных барьеров в городе Ставрополе на 2014 - 2018 годы»

тыс. рублей

Основные направления финансирования в 2016 году



Обеспечение деятельности многофункционального центра предоставления государственных и муниципальных услуг

55 797

Развитие и обеспечение функционирования информационного общества в городе Ставрополе

10 091

Информирование населения города Ставрополя о деятельности администрации города Ставрополя

17 772



Организация и предоставление муниципальных услуг в городе Ставрополе в электронной форме

1 090

Официальное опубликование муниципальных правовых актов города Ставрополя

13 367

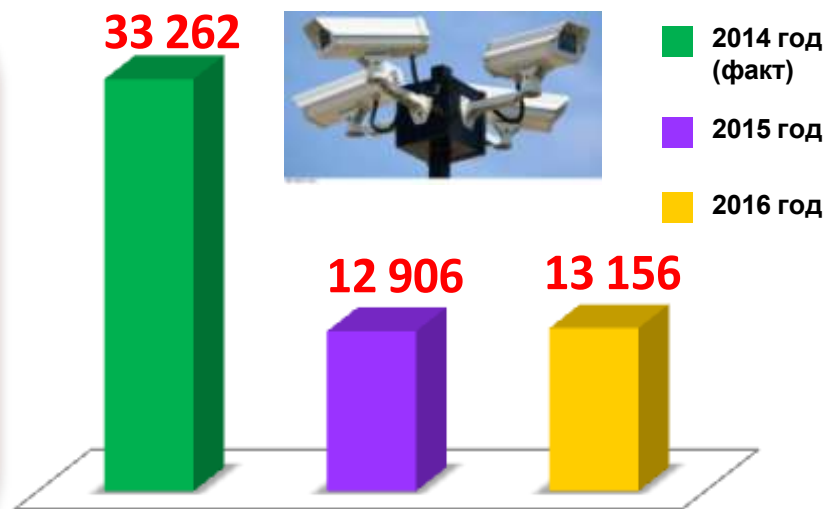


# Муниципальная программа «Обеспечение безопасности, общественного порядка и профилактика правонарушений в городе Ставрополе на 2014 - 2018 годы»

тыс. рублей

## ЦЕЛИ:

- повышение уровня безопасности жизнедеятельности населения города Ставрополя;
- повышение эффективности охраны общественного порядка и обеспечения общественной безопасности на территории города Ставрополя;
- повышение уровня антитеррористической защищенности мест массового пребывания граждан и муниципальных учреждений;
- совершенствование системы комплексной профилактики незаконного употребления наркотических и других психоактивных веществ



Основные целевые показатели	2014 год (факт)	2015 год (план)	2016 год (план)
Количество зарегистрированных преступлений на 100 тыс. населения (единиц)	1 521	1 764	1 752
Удельный вес преступлений, зарегистрированных на улицах и в общественных местах города Ставрополя, по отношению к общему количеству преступлений (единиц)	0,41	0,32	0,31
Повышение раскрываемости преступлений (процент)	56	57	59
Доля граждан, положительно оценивающих состояние межнациональных отношений в городе Ставрополе (процент)	40	41	42
Снижение употребления наркотических и других психоактивных веществ подростками и молодежью города Ставрополя (процент признавших факт употребления наркотических веществ по результатам социологического исследования)	12,2	17,5	16,5

Муниципальная программа «Обеспечение безопасности, общественного порядка и профилактика правонарушений в городе Ставрополе на 2014 - 2018 годы»

тыс. рублей

Основные направления финансирования в 2016 году

Совершенствование Центра технического обеспечения по ведению мониторинга состояния объектов с массовым пребыванием людей

1 750



Создание условий для деятельности добровольных формирований по охране общественного порядка

328

Формирование у жителей города Ставрополя норм здорового восприятия культурных и религиозных особенностей представителей разных этнических групп

680



Приобретение и установка систем видеонаблюдения в местах массового пребывания граждан

6 450

Профилактика зависимости от наркотических и других психоактивных веществ среди детей и молодежи, пропаганда здорового образа жизни

1 343



Создание временных дополнительных рабочих мест для трудоустройства несовершеннолетних в возрасте от 14 до 18 лет, находящихся в трудной жизненной ситуации, в свободное от учебы время

2 265



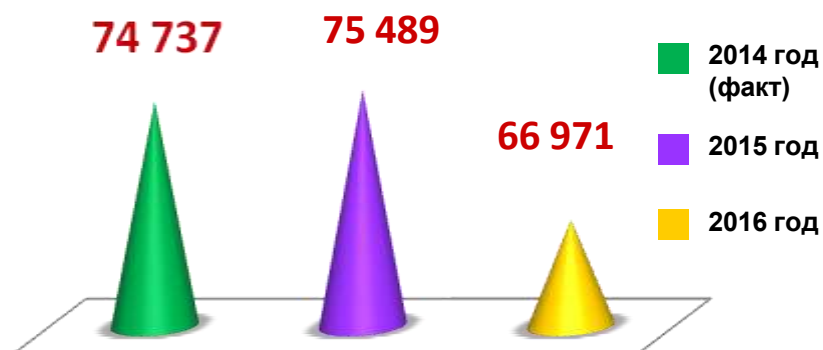
Муниципальная программа «Обеспечение гражданской обороны, пожарной безопасности, безопасности людей на водных объектах, организация деятельности аварийно-спасательных служб, защита населения и территории города Ставрополя от чрезвычайных ситуаций на 2014 - 2018 годы»



**ЦЕЛИ:**

- предупреждение и защита населения и территории города Ставрополя от чрезвычайных ситуаций природного, техногенного характера;
- выполнение мероприятий гражданской обороны;
- обеспечение пожарной безопасности;
- обеспечение безопасности людей на водных объектах

тыс. рублей



Основные целевые показатели	2014 год (факт)	2015 год (план)	2016 год (план)
Доля обеспеченности средствами индивидуальной защиты населения (процент)	65	67	70
Доля граждан, которым оказана помощь при обращении по единому номеру вызова экстренных оперативных служб «112» (процент)	100	100	100
Доля муниципальных образовательных учреждений, муниципальных учреждений культуры, физической культуры и спорта, в которых установлено оборудование для передачи сигнала «О пожаре» на пультах подразделений пожарной охраны ФГКУ «3 отряд федеральной противопожарной службы по Ставропольскому краю» (процент)	83	85	95
Количество установленных линейных комплектов муниципальной системы оповещения и информирования населения о возникновении чрезвычайных ситуаций на территории города Ставрополя (единиц)	27	37	45



Муниципальная программа «Обеспечение гражданской обороны, пожарной безопасности, безопасности людей на водных объектах, организация деятельности аварийно-спасательных служб, защита населения и территории города Ставрополя от чрезвычайных ситуаций на 2014 - 2018 годы»

## Основные направления финансирования в 2016 году

тыс. рублей



Выполнение  
противопожарных  
мероприятий в  
муниципальных учреждениях  
города Ставрополя

**10 827**

Проведение аварийно-  
спасательных работ и  
организация деятельности  
аварийно-спасательных служб  
города Ставрополя

**28 515**



Выполнение работ по установке и  
поддержанию в постоянной готовности  
линейных комплектов муниципальной  
системы оповещения и информирования  
населения о возникновении  
чрезвычайных ситуаций на территории  
города Ставрополя

**3 600**

Обеспечение безопасности  
людей на водных объектах  
города Ставрополя

**400**

Создание, эксплуатация и  
развитие системы  
обеспечения вызова  
экстренных оперативных  
служб по единому номеру  
«112» на территории города  
Ставрополя

**19 377**



Обеспечение первичных мер  
пожарной безопасности в  
границах города Ставрополя

**3 632**

Осуществление подготовки  
и содержание в готовности  
необходимых сил и средств  
для защиты населения и  
территорий от  
чрезвычайных ситуаций

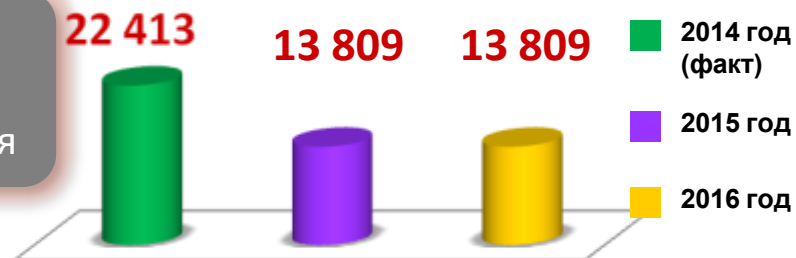
**621**



# Муниципальная программа «Энергосбережение и повышение энергетической эффективности в городе Ставрополе на 2014 - 2018 годы»

тыс. рублей

**ЦЕЛЬ:** повышение эффективности использования топливно-энергетических ресурсов на территории города Ставрополя



Основные целевые показатели	2014 год (факт)	2015 год (план)	2016 год (план)
Доля объема электрической энергии, расчеты за которую осуществляются с использованием приборов учета, в общем объеме электрической энергии, потребляемой (используемой) на территории города Ставрополя (процент)	<b>95</b>	<b>97</b>	<b>100</b>
Доля объема тепловой энергии, расчеты за которую осуществляются с использованием приборов учета, в общем объеме тепловой энергии, потребляемой (используемой) на территории города Ставрополя (процент)	<b>68</b>	<b>80</b>	<b>90</b>
Доля объема холодной воды, расчеты за которую осуществляются с использованием приборов учета, в общем объеме воды, потребляемой (используемой) на территории города Ставрополя (процент)	<b>90</b>	<b>90</b>	<b>95</b>
Доля объема природного газа, расчеты за который осуществляются с использованием приборов учета, в общем объеме природного газа, потребляемого (используемого) на территории города Ставрополя (процент)	<b>87</b>	<b>93</b>	<b>95</b>
Удельный расход электрической энергии в системах уличного освещения (на 1 кв. м освещаемой площади с уровнем освещенности, соответствующим установленным нормативам) (кВтч/кв. м)	<b>1,08</b>	<b>1,07</b>	<b>1,06</b>

# Муниципальная программа «Энергосбережение и повышение энергетической эффективности в городе Ставрополе на 2014 - 2018 годы»

тыс. рублей

## Основные направления финансирования в 2016 году



*Энергосбережение и энергоэффективность систем коммунальной инфраструктуры*

**6 000**

*Энергосбережение и энергоэффективность в бюджетном секторе*

**7 809**

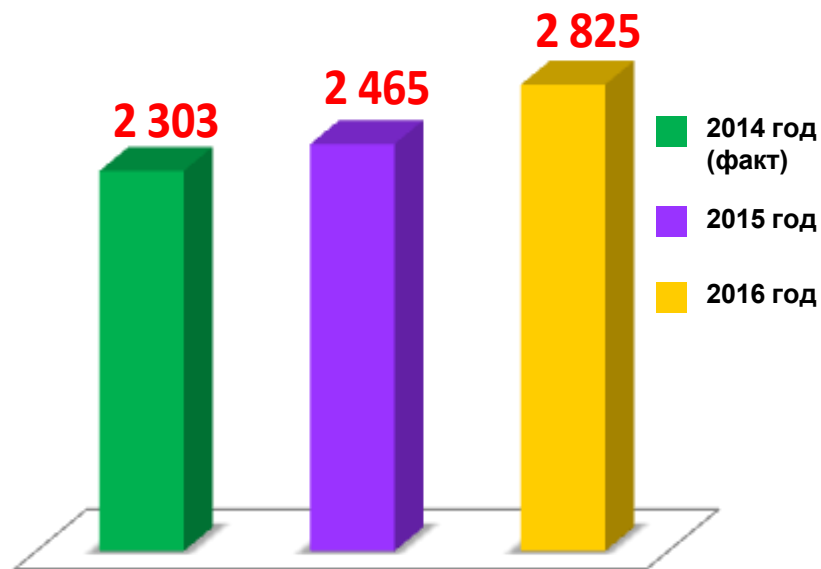


# Муниципальная программа «Развитие казачества в городе Ставрополе на 2014 - 2018 годы»



## ЦЕЛИ:

- повышение роли казачества в общественной жизни города Ставрополя;
- создание условий для развития казачества в городе Ставрополе на основе общегражданского патриотизма и верности служения Отечеству



Основные целевые показатели	2014 год (факт)	2015 год (план)	2016 год (план)
Количество членов казачьих обществ, привлеченных к службе по охране общественного порядка на территории города Ставрополя (человек)	59	75	100
Количество учащихся муниципальных общеобразовательных учреждений, осуществляющих в городе Ставрополе образовательный процесс с использованием культурно-исторических традиций казачества, участвующих в региональных, межрегиональных и общероссийских сборах, конкурсах, смотрах и соревнованиях (человек)	20	50	55
Количество правонарушений, выявленных членами муниципальной казачьей дружины при совместном с сотрудниками правоохранительных органов несении службы по охране общественного порядка на территории города Ставрополя	1 000	1 200	1 400



# Муниципальная программа «Развитие казачества в городе Ставрополе на 2014 - 2018 годы»

тыс. рублей

## Основные направления финансирования в 2016 году



*Поддержка казачьих обществ, принявших на себя обязательства по охране общественного порядка на территории города Ставрополя*

**2 325**



*Содействие сохранению и развитию в городе Ставрополе традиционной казачьей культуры, обычаев и обрядов казачества*

**500**

## Источники финансирования дефицита бюджета:

В связи с необходимостью сбалансированности доходов и расходов при планировании и исполнении бюджета города в 2016 году возникает **дефицит**.

Источниками финансирования дефицита бюджета города

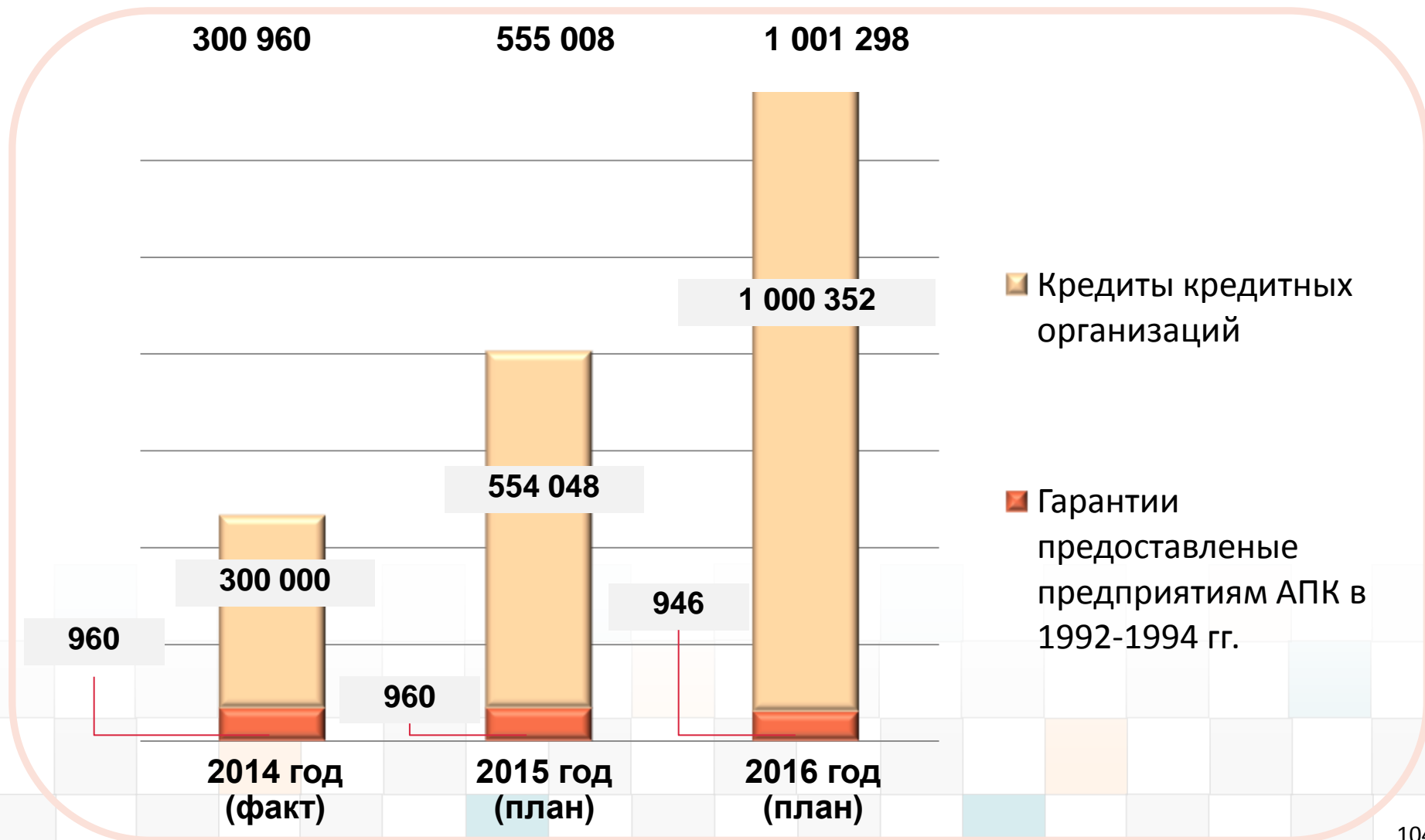
**КРЕДИТЫ,**  
полученные от кредитных  
организаций

**ИЗМЕНЕНИЕ ОСТАТКОВ**  
средств на едином счете  
средств бюджета города

из перечисленных источников формируется  
**муниципальный долг**, который  
представляет совокупность долговых  
обязательств муниципального образования

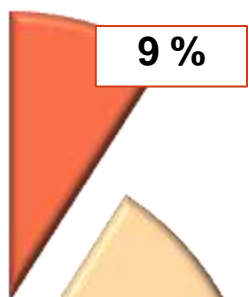
# Структура муниципального долга города Ставрополя 2014 – 2016 годы

тыс. рублей

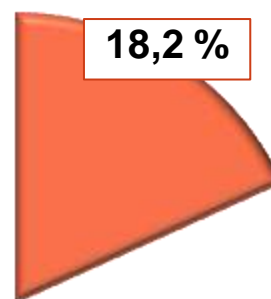


# Уровень долговой нагрузки на бюджет города Ставрополя 2014 – 2016 годы

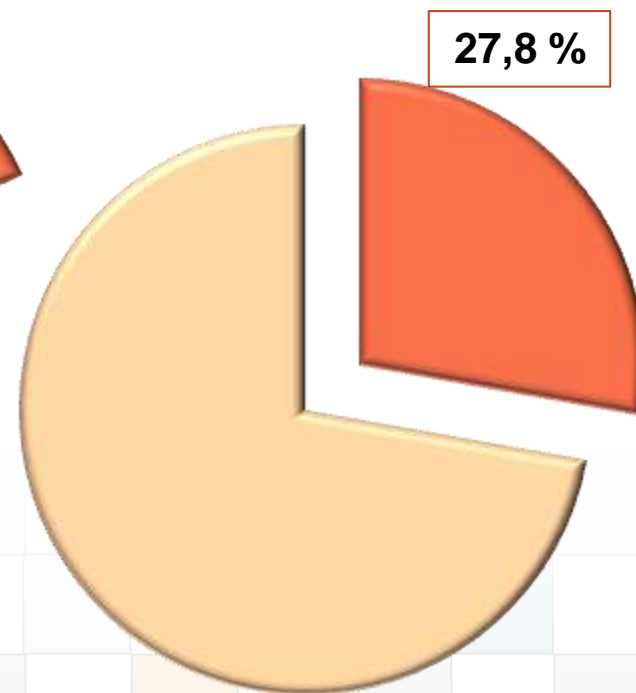
2014 год  
(факт)



2015 год  
(план)



2016 год  
(план)



Собственные доходы



Муниципальный долг





# ПОНЯТИЯ И ТЕРМИНЫ





# Понятия и термины

**Бюджет** - форма образования и расходования денежных средств, предназначенных для финансового обеспечения задач и функций государства и местного самоуправления

**Доходы бюджета** – поступающие в бюджет денежные средства, за исключением средств, являющихся в соответствии с Бюджетным Кодексом Российской Федерации источниками финансирования дефицита бюджета

**Расходы бюджета** – выплачиваемые из бюджета денежные средства, за исключением средств, являющихся в соответствии с настоящим Бюджетным Кодексом Российской Федерации источниками финансирования дефицита бюджета

**Дефицит бюджета** – превышение расходов бюджета над его доходами

**Профицит бюджета** – превышение доходов бюджета над его расходами

**Бюджетный процесс** – регламентируемая законодательством РФ деятельность органов государственной власти, органов местного самоуправления и иных участников бюджетного процесса по составлению и рассмотрению проектов бюджетов, утверждению и исполнению бюджетов, контролю за их исполнением, осуществлению бюджетного учета, составлению, внешней проверке, рассмотрению и утверждению бюджетной отчетности



# Понятия и термины

**Расходные обязательства** - обусловленные законом, иным нормативным правовым актом, договором или соглашением обязанности публично-правового образования (Российской Федерации, субъекта Российской Федерации, муниципального образования) или действующего от его имени казенного учреждения предоставить физическому или юридическому лицу, иному публично-правовому образованию, субъекту международного права средства из соответствующего бюджета

**Бюджетные обязательства** - расходные обязательства, подлежащие исполнению в соответствующем финансовом году

**Публичные обязательства** - обусловленные законом, иным нормативным правовым актом расходные обязательства публично-правового образования перед физическим или юридическим лицом, иным публично-правовым образованием, подлежащие исполнению в установленном соответствующим законом, иным нормативным правовым актом размере или имеющие установленный указанным законом, актом порядок его определения (расчета, индексации)

**Публичные нормативные обязательства** - публичные обязательства перед физическим лицом, подлежащие исполнению в денежной форме в установленном соответствующим законом, иным нормативным правовым актом размере или имеющие установленный порядок его индексации, за исключением выплат физическому лицу, предусмотренных статусом государственных (муниципальных) служащих, а также лиц, замещающих государственные должности Российской Федерации, государственные должности субъектов Российской Федерации, муниципальные должности, работников казенных учреждений, военнослужащих, проходящих военную службу по призыву (обладающих статусом военнослужащих, проходящих военную службу по призыву), лиц, обучающихся (воспитанников) в государственных (муниципальных) образовательных учреждениях



# Понятия и термины

**Государственные (муниципальные) услуги (работы)** – услуги (работы), оказываемые (выполняемые) органами государственной власти (органами местного самоуправления), государственными (муниципальными) учреждениями и в случаях, установленных законодательством РФ, иными юридическими лицами

**Государственное (муниципальное) задание** – документ, устанавливающий требования к составу, качеству и (или) объему (содержанию), условиям, порядку и результатам оказания государственных (муниципальных) услуг (выполнения работ)

**Бюджетные инвестиции** – бюджетные средства, направляемые на создание или увеличение за счет средств бюджета стоимости государственного (муниципального) имущества

**Межбюджетные отношения** – взаимоотношения между публично-правовыми образованиями по вопросам регулирования бюджетных правоотношений, организации и осуществления бюджетного процесса

**Ведомственная структура расходов бюджета** - распределение бюджетных ассигнований, предусмотренных законом (решением) о бюджете, по главным распорядителям бюджетных средств, разделам, подразделам, целевым статьям, группам (подгруппам) видов расходов бюджетов либо по главным распорядителям бюджетных средств, разделам, подразделам и (или) целевым статьям (государственным (муниципальным) программам и непрограммным направлениям деятельности), группам (подгруппам) видов расходов классификации расходов бюджетов





# Понятия и термины

**Главный распорядитель бюджетных средств** (главный распорядитель средств соответствующего бюджета) - орган государственной власти (государственный орган), орган управления государственным внебюджетным фондом, орган местного самоуправления, орган местной администрации, а также наиболее значимое учреждение науки, образования, культуры и здравоохранения, указанное в ведомственной структуре расходов бюджета, имеющие право распределять бюджетные ассигнования и лимиты бюджетных обязательств между подведомственными распорядителями и (или) получателями бюджетных средств, если иное не установлено Бюджетным Кодексом Российской Федерации

**Получатель бюджетных средств** (получатель средств соответствующего бюджета) – орган государственной власти (государственный орган), орган управления государственным внебюджетным фондом, орган местного самоуправления, орган местной администрации, находящееся в ведении главного распорядителя (распорядителя) бюджетных средств казенное учреждение, имеющие право на принятие и (или) исполнение бюджетных обязательств от имени публично-правового образования за счет средств соответствующего бюджета, если иное не установлено Бюджетным Кодексом Российской Федерации

**Главный администратор доходов бюджета** – определенный законом (решением) о бюджете орган государственной власти (государственный орган), орган местного самоуправления, орган местной администрации, орган управления государственным внебюджетным фондом, Центральный банк РФ, иная организация, имеющие в своем ведении администраторов доходов бюджета и (или) являющиеся администраторами доходов бюджета, если иное не установлено Бюджетным Кодексом Российской Федерации



## Контактная информация

### **«Бюджет для граждан» подготовлен комитетом финансов и бюджета администрации города Ставрополя**

**355035, Ставропольский край, г. Ставрополь, пр. Карла Маркса, д. 96;  
телефон (8652) 26-60-18, факс: (8652) 29-60-77;  
адрес электронной почты: [stavfin@mail.ru](mailto:stavfin@mail.ru)**

**График работы комитета финансов и бюджета администрации города  
Ставрополя:**

**с понедельника по пятницу - с 9-00 до 18-00;  
суббота, воскресенье - выходные дни.  
Обеденный перерыв - с 13-00 до 14-00.**

**Бюджет муниципального образования г. Ставрополя на 2016 год  
размещен на официальном сайте администрации города Ставрополя**